SONY

4-746-859-**13**(2)

* 4 7 4 6 8 5 9 1 3 * (2)

4746859130

Television

Safety Information

Safety Information GB
安全信息 CS
安全資訊 CT
Thông tin An toàn VN
Consignes de sécurité FR
Сведения по безопасности RU
ข้อมูลความปลอดภัย TH
Informasi Keselamatan ID
معلومات بشأن السلامة AR
اطلاعات ایمنی PR

BRAVIA

© 2019 Sony Visual Products Inc.

GB

Notice for customers in Thailand

This telecommunication equipment and device conforms with NBTC standard or NBTC requirements.
This radio communication equipment has the electromagnetic field strength in compliance with the Safety Standard for the Use of Radio communication Equipment on Human Health announced by the National Telecommunications Commission (For TV with wireless function only).

Notes for Australia and New Zealand model

This product is ENERGY RATING qualified in the default mode. ENERGY RATING is a programme designed to promote energy efficient products and practices.
- When the TV is initially set up, it is designed to meet ENERGY RATING requirements while maintaining optimum picture quality.
- Changes to certain features, settings and functionalities of this TV (e.g. TV Guide, Picture/Sound, Eco setting) can slightly change the power consumption.

Depending upon such changed settings (e.g. Shop mode), the power consumption may vary which possibly could exceed the stated energy rating.
To reset the TV to ENERGY RATING qualified settings, complete the initial set-up procedure in [Factory data reset]/[Factory Settings]. How to select [Factory data reset]/[Factory Settings], refer to the Help Guide*.
After factory data reset, downloaded application data will be deleted. Please download them again.
*Only on limited region/country/ TV model.

Safety Information

WARNING

Caution
Risk of explosion if the battery is replaced by an incorrect type. Batteries must not be exposed to excessive heat such as sunshine, fire or the like or extremely low air pressure that can result in an explosion or leakage of flammable liquid or gas.

Stability Hazard
The television set may fall, causing serious personal injury or death. Never place a television set in an unstable location. A television set may fall, causing serious personal injury or death. Many injuries, particularly to children, can be avoided by taking simple precautions such as:
- Using cabinets or stands recommended by the manufacturer of the television set.
- Only using furniture that can safely support the television set.
- Ensuring the television set is not overhanging the edge of the supporting furniture.
- Not placing the television set on tall furniture (for example, cupboards or bookcases) without anchoring both the furniture and the television set to a suitable support.
- Not placing the television set on cloth or other materials that may be located between the television set and supporting furniture.
- Educating children about the dangers of climbing on furniture to reach the television set or its controls.

If your existing television set is being retained and relocated, the same considerations as above should be applied.

Installation/Set-up*

Apparatus connected to the protective earthing of the building installation through the mains connection or through other apparatus with a connection to protective earthing – and to a television distribution system using coaxial cable, may in some circumstances create a fire hazard. Connection to a television distribution system therefore has to be provided through a device providing electrical isolation below a certain frequency range (galvanic isolator, see EN 60728-11).

Ventilation
- Never cover the ventilation holes or insert anything into the cabinet.
- Leave space around the TV set as shown below.
- It is strongly recommended that you use a Sony Wall-Mount Bracket in order to provide adequate air circulation.

Installed on the wall **Installed with stand**

Leave at least this space around the set. Leave at least this space around the set.

- To ensure proper ventilation and prevent the collection of dirt or dust:
  — Do not lay the TV set flat, install upside down, backwards, or sideways.
  — Do not place the TV set on a shelf, rug, bed or in a closet.
  — Do not cover the TV set with a cloth, such as curtains, or items such as newspapers, etc.
  — Do not install the TV set as shown below.

Air circulation is blocked.

* The ventilation condition is depending on your TV model. If this ventilation information is described in both Reference Guide and Safety Information, please refer to the Reference Guide.

AC power cord (mains lead)

Handle the AC power cord (mains lead) and outlet (mains socket) as follows in order to avoid any risk of fire, electric shock or damage and/or injuries:
- The shape of AC power plug (mains plug), which is supplied with the TV set, varies depending on the regions. Be sure to connect the appropriate supplied AC power cord (mains lead) with the plug that fits into the AC power outlet (mains socket).
- Use only Sony supplied AC power cords (mains lead), not those of other brands.
- Insert the plug fully into the AC power outlet (mains socket).
- Operate the TV set on a 220 V – 240 V (Hong Kong, KD-85Z9G of Australia and New Zealand model only) / 110 V – 240 V (except Hong Kong, KD-85Z9G of Australia and New Zealand model) AC supply only (except models with supplied AC adapter).
- Operate the TV set on a 100 V – 240 V AC supply only (models with supplied AC adapter only).
- When wiring cables, be sure to unplug the AC power cord (mains lead) for your safety and take care not to catch your feet on the cables.
- Disconnect the AC power cord (mains lead) from the AC power outlet (mains socket) before working on or moving the TV set.
- Keep the AC power cord (mains lead) away from heat sources.
- Unplug the AC power plug (mains plug) and clean it regularly. If the plug is covered with dust and it picks up moisture, its insulation may deteriorate, which could result in a fire.

Note
- Do not use the supplied AC power cord (mains lead) on any other equipment.
- Do not pinch, bend, or twist the AC power cord (mains lead) excessively. The core conductors may be exposed or broken.
- Do not modify the AC power cord (mains lead).
- Do not put anything heavy on the AC power cord (mains lead).
- Do not pull on the AC power cord (mains lead) itself when disconnecting the AC power cord (mains lead).
- Do not connect too many appliances to the same AC power outlet (mains socket).
- Do not use a poor fitting AC power outlet (mains socket).

NOTE ON AC ADAPTER (models with supplied AC adapter only)

Warning
To reduce the risk of fire or electric shock, do not expose this apparatus to rain or moisture.
To prevent fire or shock hazard, do not place objects filled with liquids, such as vases, on the apparatus. Do not install this equipment in a confined space, such as a bookshelf or similar unit.
- Please ensure that the AC power outlet (mains socket) is installed near the equipment and shall be easily accessible.
- Be sure to use the supplied AC adapter and AC power cord (mains lead). Otherwise it may cause a malfunction.
- Connect the AC adapter to an easily accessible AC power outlet (mains socket).
- Do not coil the AC power cord (mains lead) around the AC adapter. The core wire may be cut and/or it may cause a malfunction of the TV.

- Do not touch the AC adapter with wet hands.
- If you notice an abnormality in the AC adapter, disconnect it from the AC power outlet (mains socket) immediately.
- The set is not disconnected from the AC source as long as it is connected to the AC power outlet (mains socket), even if the set itself has been turned off.
- As the AC adapter will become warm when it is used for a long time, you may feel hot when touching it by hand.

Prohibited Usage

Do not install/use the TV set in locations, environments or situations such as those listed below, or the TV set may malfunction and cause a fire, electric shock, damage and/or injuries.

Locations:
- Outdoors (in direct sunlight), at the seashore, on a ship or other vessel, inside a vehicle, in medical institutions, unstable locations, near water, rain, moisture or smoke.

Environments:
Places that are hot, humid, or excessively dusty; where insects may enter; where it might be exposed to mechanical vibration, near flammable objects (candles, etc.). The TV set shall not be exposed to dripping or splashing and no objects filled with liquids, such as vases, shall be placed on the TV.

Situations:
- Use when your hands are wet, with the cabinet removed, or with attachments not recommended by the manufacturer. Disconnect the TV set from AC power outlet (mains socket) and antenna (aerial) during lightning storms.
- Install the TV so that it sticks out into an open space. Injury or damage from a person or object bumping into the TV may result.

- Place the TV in a humid or dusty space, or in a room with oily smoke or steam (near cooking tables or humidifiers). Fire, electric shock, or warping may result.

- Install the TV in places subject to extreme temperature such as in direct sunlight, near a radiator or a heating vent. The TV may overheat in such condition which can cause deformation of the enclosure and/or TV malfunction.

- If the TV is placed in the changing room of a public bath or hot spring, the TV may be damaged by airborne sulfur, etc.
- For best picture quality, do not expose the screen to direct illumination or sunlight.

- Avoid moving the TV from a cold area to a warm area. Sudden room temperature changes may cause moisture condensation. This may cause the TV to show poor picture and/or poor colour. Should this occur, allow moisture to evaporate completely before powering the TV on.

Broken pieces:
- Do not throw anything at the TV set. The screen glass may break by the impact and cause serious injury.
- If the surface of the TV set cracks, do not touch it until you have unplugged the AC power cord (mains lead). Otherwise this may cause an electric shock.

TV usage condition

- This product is suitable to be used in tropical and/or moderate climate condition.

When not in use

- If you will not be using the TV set for several days, the TV set should be disconnected from the AC power (mains) for environmental and safety reasons.
- As the TV set is not disconnected from the AC power (mains) when the TV set is just turned off, pull the plug from the AC power outlet (mains socket) to disconnect the TV set completely.
- Some TV sets may have features that require the TV set to be left in standby to work correctly.

For children

- Do not allow children to climb on the TV set.
- Keep small accessories out of the reach of children, so that they are not mistakenly swallowed (e.g., digital audio connector adapter (availability depends on countries/regions/TV models), screw, etc.).

If the following problems occur...

Turn off the TV set and unplug the AC power cord (mains lead) immediately if any of the following problems occur.
Ask your dealer or Sony service centre to have it checked by qualified service personnel.

When:
- AC power cord (mains lead) is damaged.
- Poor fitting of AC power outlet (mains socket).
- TV set is damaged by being dropped, hit or having something thrown at it.
- Any liquid or solid object falls through openings in the cabinet.

About TV Temperature

When the TV is used for an extended period, the panel surrounds become warm. You may feel hot when touching there by the hand.

Precautions

Viewing the TV

- View the TV in moderate light, as viewing the TV in poor light or during long period of time, strains your eyes.
- When using headphones, adjust the volume so as to avoid excessive levels, as hearing damage may result.

Screen (For LCD TV only):

- Although the screen is made with high-precision technology and 99.99 % or more of the pixels are effective, black dots may appear or bright points of light (red, blue, or green) may appear constantly on the screen. This is a structural property of the screen and is not a malfunction.
- Do not push or scratch the front filter, or place objects on top of this TV set. The image may be uneven or the screen may be damaged.
- If this TV set is used in a cold place, a smear may occur in the picture or the picture may become dark. This does not indicate a failure. These phenomena disappear as the temperature rises.
- Ghosting may occur when still pictures are displayed continuously. It may disappear after a few moments.
- The screen and cabinet get warm when this TV set is in use. This is not a malfunction.
- The screen contains a small amount of liquid crystal. Follow your local ordinances and regulations for disposal.

OLED Screen (For OLED TV only):

- Although the OLED screen is made with high-precision technology and 99.99 % or more of the pixels are effective, black dots may appear or bright points of light (white, red, blue, or green) may appear constantly on the OLED screen. This is a structural property of the OLED screen and is not a malfunction.
- Do not push or scratch the front filter, or place objects on top of this TV set. The image may be uneven or the OLED screen may be damaged.
- The screen and cabinet get warm when this TV set is in use. This is not a malfunction.
- When disposing of your TV, be sure to follow your local laws and regulations.

Handling and cleaning the screen surface/cabinet of the TV set

Be sure to unplug the AC power cord (mains lead) connected to the TV set from AC power outlet (mains socket) before cleaning.
To avoid material degradation or screen coating degradation, observe the following precautions.
- To remove dust from the screen surface/cabinet, wipe gently with a soft cloth. If dust is persistent, wipe with a soft cloth slightly moistened with a diluted mild detergent solution.
- Never spray water or detergent directly on the TV set. It may drip to the bottom of the screen or exterior parts and enter the TV set, and may cause damage to the TV set.

- Never use any type of abrasive pad, alkaline/acid cleaner, scouring powder, or volatile solvent, such as alcohol, benzene, thinner or insecticide. Using such materials or maintaining prolonged contact with rubber or vinyl materials may result in damage to the screen surface and cabinet material.
- Do not touch the TV if your hand is covered in any chemical substance such as hand cream or sunblock.
- Periodic vacuuming of the ventilation openings is recommended to ensure proper ventilation.
- When adjusting the angle of the TV set, move it slowly so as to prevent the TV set from moving or slipping off from its table stand.

Optional Equipment

- Keep optional components or any equipment emitting electromagnetic radiation away from the TV set. Otherwise picture distortion and/or noisy sound may occur.

Wireless Function of the unit (For TV with wireless function only)

- Do not operate this unit near medical equipment (pacemaker, etc.), as this may result in the malfunction of the medical equipment.
- Although this unit transmits/receives scrambled signals, be careful of unauthorised interception. We cannot be responsible for any trouble as a result.

Caution about handling the remote control

- Observe the correct polarity when inserting batteries.
- Do not use different types of batteries together or mix old and new batteries.
- Dispose of batteries in an environmentally friendly way. Certain regions may regulate the disposal of batteries. Please consult your local authority.
- Handle the remote control with care. Do not drop or step on it, or spill liquid of any kind onto it.
- Do not place the remote control in a location near a heat source, a place subject to direct sunlight, or a damp room.

Disposal of the TV set

Disposal of old electrical & electronic equipment (applicable in the European Union and other countries with separate collection systems)

Disposal of Old Electrical & Electronic Equipment (Applicable in Republic of India)
This symbol and its variations indicate that this product and its components, consumables, parts or spares thereof shall not be treated as household waste and may not be dropped in garbage bins. Product owners are advised to deposit their product at the nearest collection point for the recycling of electrical and electronic equipment. Your co-operation shall facilitate proper disposal and help prevent potential negative consequences/hazards to the environment and human health, which could otherwise be caused by inappropriate waste disposal including improper handling, accidental breakage, damage and/or improper recycling of e-waste. The recycling of materials will help to conserve natural resources. For more detailed information about recycling of this product, please contact your local civic office, your household waste disposal service provider or the store where you made the purchase. You may contact our company's toll free number in India for assistance.

Toll Free: 1800-103-7799
Visit: www.sony.co.in for product recycling

Reduction in the Use of Hazardous Substances in Electrical & Electronic Equipment (Applicable in Republic of India)
This product and its components, consumables, parts or spares comply with the hazardous substances restriction of India's E-Waste (Management) Rules. The maximum allowable concentrations of the restricted substances are 0.1 % by weight in homogenous materials for Lead, Mercury, Hexavalent Chromium, Polybrominated Biphenyls (PBB) and Polybrominated Diphenyl Ethers (PBDE), and 0.01 % by weight in homogenous materials for Cadmium, except for the exemptions specified in Schedule II of the aforesaid Rules.

(For models with native resolution up to 1920 × 1080 pixels only)

ATTENTION:
This product is qualified for the BEE Star rating in the 'Home' Mode.
The Objectives of Star Labeling Program is designed to promote energy efficient products and practices.
When the television is initially set up, it is designed to meet the BEE Star Labeling requirements while maintaining optimum picture quality.
- Changes to certain functionalities of this television (TV Guide, Picture/sound etc) may change the power consumption.
- Depending upon such changed setting (eg., Retail mode), the power consumption may vary which possibly could exceed the stated energy consumption.

To reset the television to Star rating qualified settings, select 'Home' mode from the initial set-up procedure in 'factory settings' under the 'Set-up' menu.

* Attention statement is subject matter of BEE, and applicable if function is available. For "Factory Settings", go to "Customer Support" menu.
** "Home mode" conditions are as per BEE guideline only.

CS

安全信息

警告

注意事项
如果更换类型不当的电池，会有爆炸危险。切勿将电池暴露于如阳光、火或类似的过热源中或者极低的大气压力中，否则可能会导致易燃液体或气体发生爆炸或泄漏。

稳定性风险
本电视机可能跌落、造成严重人身伤害或导致死亡。
切勿将电视机安置在不稳定的地方。电视机可能跌落、造成严重人身伤害或导致死亡。通过采取简单的预防措施，可以避免很多伤害，尤其是对儿童的伤害，比如：
- 使用电视机制造商推荐的机柜或支架。
- 仅能使用能够安全支撑电视机的家具。
- 确保电视机没有外悬在支撑家具的边缘。
- 在没有将高的家具和电视机均固定在适当支撑时，请勿将电视机放置在家具上（例如，橱柜或书架）。
- 请勿在电视机与支撑家具之间摆放布料或其他材料。
- 教育儿童攀爬家具以接触电视机或其控件的危险。

如果您现有的电视机仍在使用且已重新安放，则同样适用上述注意事项。

安装/设定*

在某些情况下，通过电源连接与建筑物的保护接地相连接的装置，或者通过其他装置与保护接地相连接的装置以及使用同轴电缆与电视分配系统相连接的装置可能造成火灾危险。因此，与电视分配系统的连接必须通过可提供低于某一频率范围的电绝缘的设备（高压隔离器，参见 EN 60728-11）进行连接。

通风
- 切勿覆盖通风孔或将任何物体插入机壳内。
- 如下图所示，在电视机周围留出通风空间。
- 强烈建议您使用 Sony 挂壁式支架以确保足够的空气流通。

安装在墙上 **安装在支架上**

请至少在电视机周围留出此空间。 请至少在电视机周围留出此空间。

- 为了确保正确通风及防止脏物或灰尘堆积：
  — 请勿将电视机平放、上面朝下安装、向后安装或侧面安装。
  — 请勿将电视机放置于架子、地毯、床或壁橱中。
  — 请勿用布（如窗帘）或物件（如报纸等）覆盖电视机。
  — 请勿如下图所示安装电视机。

阻碍空气流动。

* 根据电视机型号不同，通风条件可能有所差异。若参考指南和安全信息中对此通风信息进行了阐述，请参阅参考指南。

交流电源线
按照下列指示使用交流电源线和插座以避免发生火灾、触电或损坏和/或人身伤害：
- 交流电源插头的形状（跟电视机一起提供）根据地区不同而有差异。请务必将随机提供的合适交流电源线连接至适合交流电源插座的插头。
- 仅能使用 Sony 提供的交流电源线，不可使用其他品牌的电源线。
- 将插头完全插入交流电源插座。
- 仅可在 220 V – 240 V（仅限香港型号、澳大利亚和新西兰的 KD-85Z9G 型号）／110 V – 240 V（香港型号、澳大利亚和新西兰的 KD-85Z9G 型号除外）交流电源上使本电视机（提供交流电源适配器的型号除外）。
- 仅可在 100 V – 240 V 交流电源上使用本电视机（仅限提供交流适配器的型号）。
- 连接电缆时，为了安全起见请务必拔下交流电源线，以免被电缆绊到脚。
- 在进行作业或移动电视机之前，请从交流电源插座上断开交流电源线的连接。
- 保持交流电源线远离热源。
- 拔出交流电源插头并定期进行清洁。如果插头上覆盖一层灰尘并且有水气，则其绝缘品质可能已经劣化，并可能会造成火灾。

注意
- 请勿将所供交流电源线用于任何其他设备。
- 请勿过度拧捏、弯曲或扭转交流电源线。否则线芯可能会暴露在外或折断。
- 请勿改装交流电源线。
- 请勿将任何重物压在交流电源线上。
- 断开交流电源线连接时，请勿拉扯交流电源线本身。
- 请勿在相同的交流电源插座上连接太多装置。
- 请勿使用不适当的交流电源插座。

交流适配器的注意事项（仅限提供交流适配器的型号）

警告
为降低火灾或电击风险，请勿将本设备暴露在雨或湿气中。
为防止火灾或电击危险，请勿将充满液体的物体，例如花瓶，放置在设备上。请勿将本设备安装在封闭空间，例如书架或类似空间。
- 请确保交流电源插座安装在设备附近，可以方便插入。
- 确保使用提供的交流适配器和交流电源线。否则可能导致故障。
- 连接交流适配器至容易接入的交流电源插座。
- 请勿折弯靠近交流适配器的交流电源线。这可能会折断芯线并导致电视机故障。

- 请勿用湿手触摸交流适配器。
- 如果发现交流适配器出现异常，请立即将其从交流电源插座断开。
- 即使设备本身已经关闭，只要没有跟交流电源插座断开连接，设备就一直接通交流电源。
- 交流适配器在长时间使用后会变热，用手触摸时可能会觉得热。

使用限制

请勿在下列地点、环境或情况条件下安装/使用电视机，否则电视机可能会发生故障并造成火灾、触电、损坏和/或人身伤害。

场所：
- 户外（直射阳光下）、海边、轮船或其他船只上、车内、医疗机构内、不稳定的地方、靠近水、雨、湿气或烟雾的地方。

环境：
炎热、潮湿、或多尘的地方；昆虫可能进入的地方；可能会受到机械振动的地方；易燃物品（蜡烛等）旁边。电视机不能暴露在液体滴落或飞溅的环境下，诸如花瓶之类装有液体的物品不能放在电视机上。

情况条件：
- 手潮湿时、机壳拆下时，或配合非制造商建议的附件时使用。在有闪电暴风雨时，请断开电视机与交流电源插座和天线的连接。
- 安装电视机时使其突出至开放的空间。可能导致碰撞电视机的人员受伤或物体受损。

- 把电视机放置在潮湿或多尘的空间，或有油烟或蒸气的房间内（靠近灶台或加湿器）。这可能导致火灾、触电或本机弯曲。

- 将电视机安装在会遭受极端温度的地方，如阳光直射、靠近散热器或加热装置通风孔。电视机在这种环境下可能会过热而导致外壳变形及/或电视机故障。

- 如果放置电视机在公共浴室或温泉的更衣室内，电视机可能会被空降硫磺等损坏。
- 为了获得良好的图像质量，切勿将屏幕直接对着灯光或阳光。

- 避免将电视机从寒冷的区域移至温热的区域。突然的室温变化可能导致湿气凝结。这可能造成电视机显示劣质图像及/或暗淡的颜色。如果发生这种情形，让湿气完全蒸发之后才开启电视机。

碎片：
- 请勿将任何物品丢向电视机，否则屏幕可能会因为受到撞击而破裂并造成严重伤害。
- 若电视机表面破裂，请勿在拔下交流电源线之前碰触电视机。否则可能导致电击。

电视机使用条件

- 本产品适合在热带地区和/或温和气候条件下使用。

当未使用时

- 如果您不使用电视机数天，为了环保和安全原因，应将电视机电源线从交流电源插座上拔下。
- 关闭电视机电源时，电视机并未与交流电源断开连接，请将插头从交流电源插座上拔下以完全断开电视机的电源连接。
- 某些电视机的功能可能需要将电视机保持在待机模式下才能正常工作。

对于儿童

- 请勿让儿童爬上电视机。
- 请将小附件放置于儿童无法触及的位置，以免不小心吞下（如数字音频连接适配器（是否随机提供取决于所在国家/ 地区/ 电视机型号）、螺丝等等）。

如果出现下列问题...

如果出现下列任何问题，请**关闭**电视机并立即拔下交流电源线。
请询问您的经销商或 Sony 维修中心以让有资格的服务人员进行检查。

当：
- 交流电源线损坏。
- 交流电源插座不适当。
- 电视机由于跌落、敲击或撞击而损坏。
- 任何液体或固体物件通过开口处掉入机壳内。

关于电视机温度

电视机长时间使用后，面板四周会变热。用手触摸时会感觉较热。

预先注意事项

观赏电视

- 请在适当光线条件下观赏电视，因为在光线不足的房间观赏液晶电视会损害您的视力。而且长时间持续观赏电视也可能会损害您的视力。
- 使用耳机时，请调节音量以避免过高的音量损坏您的听力。

屏幕（仅适用于液晶电视机）：

- 虽然屏幕采用最精密技术制造且 99.99 % 以上的像素有效，然而在屏幕上还是经常会出现暗点或亮点（红色、蓝色或绿色）。这是屏幕的结构特性，并不是故障。
- 请勿按压或刮前面滤光镜或在电视机顶部放置物件。这可能会导致图像变形或屏幕损坏。
- 若在寒冷的地方使用电视机，图像可能会有一些模糊或变暗。这是正常现象。电视机的温度升高之后这个现象便会消失。
- 当一直显示静像时可能会产生重影。这个现象应该在一会儿之后便会消失。
- 使用电视机时屏幕与机箱会变热。这是正常现象。
- 屏幕含有少量液态晶体。进行废弃处理时，请遵照当地的法令和法规。

OLED 屏幕（仅适用于 OLED 电视机）：

- 虽然 OLED 屏幕采用最精密技术制造且 99.99 % 以上的像素有效，然而在 OLED 屏幕上还是经常会出现暗点或亮点（白色、红色、蓝色或绿色）。这是 OLED 屏幕的结构特性，并不是故障。
- 请勿按压或刮前面滤光镜或在电视机顶部放置物件。这可能会导致图像变形或 OLED 屏幕损坏。
- 使用电视机时屏幕与机箱会变热。这是正常现象。
- 在您处理电视机时，请务必遵守当地法律和法规。

使用和清洁电视机的屏幕表面/机壳

请务必在清洁液晶电视之前，先将连接至液晶电视的交流电源线从交流电源插座上拔下。
为了避免机体材料变质或屏幕涂层腐蚀，请遵照下列预先注意事项。
- 若要清除屏幕表面/机壳上的灰尘，请用柔软布料擦拭。如果还是有灰尘，请使用已稀释的温和清洁剂沾湿的软布来擦拭。
- 绝对不能将水或清洁剂直接喷在电视机上。液体可能滴落在屏幕的底部或外部部件上并渗入电视机内，而毁坏电视机。

- 切勿使用任何类型的磨砂垫、碱性/酸性清洁剂、擦洗粉或易挥发溶剂，如酒精、苯、稀释剂或杀虫剂。使用上述材料或与橡胶或乙烯基材料长时间接触可能会造成屏幕表面和机壳材料的损坏。
- 如果手上有护手霜或防晒霜等化学物质，请勿触摸电视机。
- 建议定期对通风口进行吸尘，以确保通风正常。
- 当调整电视机角度时，请慢慢地移动电视机以防止电视机从桌面型底座移动或滑落。

选购装置

- 请将会产生电磁辐射的选购附件或任何装置远离电视机。否则可能会造成图像扭曲和/或噪声。

本机的无线功能（仅限具备无线功能的电视机）

- 请勿在医疗设备附近运行该设备（起搏器等），因为可能引起医疗设备故障。
- 虽然本机发送/接收加密信号，请小心未经授权的截取。我们不对此造成的任何问题负责。

关于操作遥控器的注意事项

- 按照正确的极性装入电池。
- 请勿同时使用不同类型的电池，或新旧电池混合使用。
- 请以不污染环境的方法处理电池。某些地区可能规定了电池的处理方法。请咨询当地政府。
- 小心使用遥控器。请勿掉落或踩踏遥控器，或将任何液体溅到遥控器上。
- 请勿将遥控器放在靠近热源、受阳光直射的地方，或者放在潮湿的房间里。

CT

安全資訊

警告

注意事項
若以不正確類型的電池進行更換，可能會有爆炸的危險。
不可將電池曝露於如陽光、火或類似的過熱源或者極低的氣壓，以避免引起爆炸或可燃性液體或氣體洩漏。

穩固危險
電視機可能翻倒，造成嚴重人身傷害或死亡。
切勿將電視安置在不穩定的地方。電視可能跌落、造成嚴重人身傷害或導致死亡。為避免尤其是對兒童造成傷害，可採取簡單的預先注意事項，如：
- 使用電視製造商推薦的機櫃或支架。
- 僅使用可安全支撐電視的傢俱。
- 確保電視不會置於支撐傢俱的邊緣處。
- 未將傢俱與電視固定在合適的支架上時，勿將電視放置於較高的傢俱（如櫥櫃或書櫃）之上。
- 切勿在電視與支撐傢俱之間擺放布料或其他材料。
- 教育孩童攀爬傢俱去觸摸電視或其控制器是相當危險的。

如果您現有的電視仍在使用且已重新安放，則同樣適用上述注意事項。

安裝/設定*

若裝置透過電源接線或透過帶有保護地線連接設備的其他裝置與建築安裝的保護接地連接，以及使用同軸電纜與電視分配系統的連接，則在某些情況下可能導致火災危險。因此，必須透過在特定頻率範圍內提供電氣隔離的設備（電流隔離器，參閱 EN 60728-11）提供與電視分配系統的連接。

通風
- 切勿遮擋通風孔或將任何物體插入機殼內。
- 如下圖所示，在電視機周圍保留通風空間。
- 強烈建議您使用 Sony 壁掛式支架以確保足夠的空氣流通。

安裝在牆壁上 **安裝在底座上**

在電視機周圍至少留出所示的空間。 在電視機周圍至少留出所示的空間。

- 為了確保正確通風及防止髒物或灰塵堆積：
  — 請勿將電視機平放、上面朝下安裝、向後安裝或側面安裝。
  — 請勿將電視機放置於架子、地毯、床或壁櫥中。
  — 請勿用布（如窗簾）或物件（如報紙等）覆蓋電視機。
  — 請勿如下圖所示安裝電視機。

空氣流通被阻擋。

* 通風表現視乎電視機的型號。如參考指南及安全資訊同時包含通風資訊，請參閱參考指南。

AC 電源線
為了避免火災、觸電或損壞及/或受傷等危險，請遵照下列指示來處理 AC 電源線和插座：
- 電視機附帶的 AC 電源插頭的形狀視區域而不同。確保連接合適的附帶 AC 電源線，插頭要適合 AC 電源插座。
- 僅使用 Sony 隨附的 AC 電源線，不能使用其他品牌的電源線。
- 將插頭完全插入 AC 電源插座。
- 僅可在 220 V – 240 V（僅限香港與 KD-85Z9G 澳洲及紐西蘭型號）/ 110 V – 240 V（香港與 KD-85Z9G 澳洲及紐西蘭型號除外）AC 電源上使用電視機（隨附 AC 電源供應器的型號除外）。
- 僅可在 100 V – 240 V AC 電源上使用電視機（僅限隨附 AC 電源供應器的型號）。
- 連接纜線時，為了安全起見請務必拔下 AC 電源線，以免被纜線絆到腳。
- 在進行作業或移動電視機之前，請從 AC 電源插座上斷開 AC 電源線的連接。
- 保持 AC 電源線遠離熱源。
- 拔下 AC 電源插頭，定期進行清潔。如果插頭上有灰塵積聚並帶有濕氣，則其絕緣品質可能已經劣化，並可能會造成火災。

註
- 請勿將隨附的 AC 電源線用於任何其他設備。
- 請勿過度擰捏、彎曲或扭轉 AC 電源線。否則線芯可能會曝露在外或折斷。
- 請勿改裝 AC 電源線。
- 請勿將任何重物放在 AC 電源線上。
- 斷開 AC 電源線連接時，請勿拉扯 AC 電源線。
- 請勿在相同的 AC 電源插座上連接太多設備。
- 請勿使用不適當的 AC 電源插座。

AC 電源供應器注意事項（僅限隨附 AC 電源供應器的型號）

警告
為了避免火災或觸電造成危險，請勿將本機暴露於雨水或濕氣。
為了避免火災或觸電，請勿將裝有液體的物體（例如花瓶）置於本機上。請勿將本機安裝到封閉區域，例如書架或相似裝置上。
- 請確保將 AC 電源插座安裝到裝置附近並方便操作。
- 確保使用隨附的 AC 電源供應器和 AC 電源線。否則會引起故障。
- 將 AC 電源供應器連接到方便操作的 AC 電源插座。
- 請勿將 AC 電源線纏繞在 AC 電源供應器周圍。否則線芯會被割斷和/或會引起電視機故障。

- 請勿用濕手觸摸 AC 電源供應器。
- 如果您注意到 AC 電源供應器內有異常，則立即從 AC 電源插座上將其斷開。
- 即使已經關閉本機，只要連接 AC 電源插座，本機也未從 AC 電源上斷開。
- 由於 AC 電源供應器在長時間使用後會變熱，在用手觸摸時會感到發燙。

使用限制

請勿在下列地點、環境或情況條件下安裝/使用電視機，否則電視機可能會發生故障並造成火災、觸電、損壞及/或受傷等危險。

地點：
- 室外（在直射的陽光中），海邊，船上或其他船艦上，車內，醫療機構中，不穩定的場所，靠近水、雨、濕氣或煙霧的地方。

環境：
炎熱潮濕或太多灰塵的地方；昆蟲可能進入的地方；可能受到機械式震動的地方；靠近易燃物體（蠟燭等）的地方。不應該讓液體滴濕或噴濕電視機，而且裝滿液體的物體（例如花瓶）不應該擺在電視機上。

情況條件：
- 機櫃被拆卸或使用非生產商推薦的附件時，雙手潮濕狀態下使用。出現雷電時請將電視機電源線從 AC 電源插座和天線拔下。
- 安裝電視機時使其突出至開放的空間。可能會導致人或物體撞擊電視機而引起傷害或損壞。

- 把電視機放置在潮濕或多塵的空間，或有油煙或蒸氣的房間內（靠近灶台或加濕器）。這可能導致火災、觸電或本機彎曲。

- 將電視機安裝在會遭受極端溫度的地方，如陽光直射、靠近散熱器或加熱裝置通風孔。電視機在這種環境下可能會過熱而導致外殼變形及/或電視機故障。

- 如果放置電視機在公共浴室或溫泉的更衣室內，電視機可能會被空氣中的硫磺等損壞。
- 若要獲得最佳的畫面品質，請勿將螢幕放在直射光源或陽光下。

- 避免將電視機從寒冷的區域移至溫熱的區域。突然的室溫變化可能導致濕氣凝結。這可能造成電視機顯示劣質圖像及/或暗淡的顏色。如果發生這種情形，讓濕氣完全蒸發之後才開啟電視機。

打破電視機螢幕：
- 請勿將任何物品丟向電視機。否則螢幕可能會因為受到撞擊而破裂並造成嚴重傷害。
- 如果電視機的表面破裂，在拔下 AC 電源線以前請勿觸摸它。否則會引起觸電。

電視機使用環境

- 這產品適用於熱帶及（或）溫和氣候的環境。

不使用時

- 如果您不使用電視機數天，為了環保和安全原因，應將電視機電源線從 AC 電源插座上拔下。
- 關閉電視機電源時，電視機並未與 AC 電源斷開連接，請將插頭從 AC 電源插座上拔下以完全斷開電視機的電源連接。
- 某些電視機可能具有需要將電視機保持在待命模式下才能正常工作的特點。

對於兒童

- 請勿讓兒童爬上電視機。
- 將體積小的配件放在兒童拿不到的地方，以便不會被兒童誤吞（例如數位音訊接頭轉接器（供應視國家/區域/電視機型號而定）、螺絲等）。

如果出現下列問題...

如果出現以下任何問題，請立刻**關閉**電視機並拔下 AC 電源線。
請諮詢您的經銷商或 Sony 服務中心以交由合格的服務人員進行檢查。

當：
- AC 電源線損壞。
- AC 電源插座不適當。
- 電視機由於跌落、敲擊或撞擊而損壞。
- 任何液體或固體物件通過開口處掉入機殼內。

關於電視機溫度

長時間使用電視機時，面板周圍溫度會升高。用手觸摸這些地方時可能會覺得很燙。

預先注意事項

觀賞電視

- 請在適當光線條件下觀賞電視，因為在光線不足條件下或長時間觀賞電視會損傷您的眼睛。
- 使用耳機時，請調整音量以免音量過高損傷聽力。

螢幕（僅限液晶電視機）：

- 雖然螢幕採用最精密技術製造且 99.99 % 以上的畫素有效，但還是可能會出現黑點或螢幕上可能會經常出現亮點（紅、藍或綠色）。這是螢幕的結構特性，並不是故障。
- 請勿按壓或刮傷前濾光面板或在電視機頂部放置物件。畫面可能會不均，或者螢幕可能會損壞。
- 如果在寒冷地點使用本電視機，畫面上可能會出現模糊或變暗。這並不是故障。溫度上升後這些現象就會消失。
- 畫面靜止不動將會產生重影。片刻後該現象將消失。
- 電視機使用過程中，螢幕和機殼會變熱。這不是故障。
- 螢幕包含少量液晶。請按照您當地的法規進行廢棄物處理。

OLED 螢幕（僅限 OLED 電視機）：

- 雖然 OLED 螢幕採用最精密技術製造且 99.99 % 以上的畫素有效，但還是可能會出現黑點或 OLED 螢幕上可能會經常出現亮點（白、紅、藍或綠色）。這是 OLED 螢幕的結構特性，並不是故障。
- 請勿按壓或刮傷前濾光面板或在電視機頂部放置物件。畫面可能會不均，或者 OLED 螢幕可能會損壞。
- 電視機使用過程中，螢幕和機殼會變熱。這不是故障。
- 處理電視機時，務必遵守當地的法律和法規。

使用和清潔電視機的螢幕表層/機殼

清潔前，務必將電視機的 AC 電源線從 AC 電源插座上斷開連接。
為了避免物質或螢幕塗層剝離，請遵照下列預先注意事項。
- 若要擦去螢幕表層/機殼上的灰塵，請用軟布輕輕擦拭。如果灰塵較難除去，請用稍稍蘸有稀釋中性清潔溶劑的軟布進行擦拭。
- 絕對不能將水或清潔劑直接噴灑在電視上。液體可能滴落在螢幕的底部或外部零件上並滲入電視內，而毀壞電視。

- 切勿使用任何類型的磨砂墊、鹼性/酸性清潔劑、擦洗粉或揮發溶劑，如酒精、汽油、稀釋劑或殺蟲劑。使用上述材料或與橡膠或乙烯材料長時間接觸可能會造成螢幕表面和機殼材料的損壞。
- 如果手上塗有任何化學品，例如手霜或防曬霜，請勿觸摸電視機。
- 建議您定期吸塵以清理通風口以確保通風順暢。
- 當調整電視機的角度時，請慢慢地調動以防電視機從其桌面型底座移動或滑落。

選購設備

- 將產生電磁輻射的選購元件或任何其他設備遠離電視機。否則可能會造成畫面失真及/或噪聲。

本機的無線功能（僅限具有無線功能的電視機）

- 請勿在醫療設備（心臟起搏器等）附近操作本機，因為會引起醫療設備故障。
- 雖然本機發送/接收加擾信號，請小心未經授權的截取。我們不對此造成的任何問題負責。

注意有關處理遙控器

- 安裝電池時請注意正確的極性位置。
- 請勿同時使用不同類型的電池或混合使用新舊電池。
- 請以符合環境保護規定的方式來丟棄電池。特定地區可能有制訂廢棄電池的相關規定。請向您當地的主管機關查詢。
- 請小心拿取遙控器。請勿讓遙控器掉落或踩在遙控器上，或是讓任何液體濺到遙控器。
- 請勿將遙控器放置在接近熱源的地方，放置在受日光直射地方或潮濕的房間。

VN

Thông tin An toàn

CẢNH BÁO

Lưu ý
Nguy cơ nổ nếu thay pin không đúng loại. Không để pin tiếp xúc trực tiếp với nguồn nhiệt như ánh nắng mặt trời, lửa hoặc tương tự hoặc áp suất không khí cực thấp có thể dẫn tới nổ hoặc rò rỉ chất lỏng hoặc khí dễ cháy.

Nguy hiểm liên quan tới độ ổn định
TV có thể rơi, gây thương tích nghiêm trọng hoặc tử vong.
Không đặt TV ở nơi không bằng phẳng. TV có thể rơi, gây thương tích nghiêm trọng hoặc tử vong. Có thể phòng tránh thương tích đặc biệt là cho trẻ em bằng cách thực hiện các bước đơn giản sau đây:
- Sử dụng tủ đựng TV hoặc giá đỡ TV theo khuyến cáo của nhà sản xuất TV.
- Chỉ sử dụng trang thiết bị hỗ trợ đặt để an toàn cho TV.
- Đảm bảo không đặt TV ở phía mép ngoài của thiết bị hỗ trợ.
- Tránh đặt TV ở các bề mặt trên cao (như tủ đựng cốc chén hoặc kệ sách) mà không có gì gắn kết giữa TV và thiết bị đó.
- Không đặt TV lên khăn trải bàn hoặc bất cứ vật liệu nào ở giữa bề mặt của thiết bị hỗ trợ và TV.
- Nhắc nhở trẻ nhỏ không được trèo lên tủ để bật TV hoặc với lấy bộ điều khiển.

Bạn cũng nên cân nhắc áp dụng các khuyến nghị trên nếu thay đổi vị trí hoặc giữ lại TV đang dùng.

Lắp đặt/Thiết lập*

Thiết bị nối với nối đất bảo vệ của tòa nhà thông qua kết nối nguồn hoặc thông qua thiết bị khác bằng nối đất- và kết nối với hệ thống phân phối truyền hình sử dụng cáp trục, trong một số trường hợp có thể gây ra nguy cơ hỏa hoạn. Do đó khi kết nối với hệ thống phân phối truyền hình phải thông qua một thiết bị cung cấp cách điện dưới dải tần nhất định (thiết bị cách ly, xem EN 60728-11).

Lỗ thoát khí
- Không che các lỗ thoát khí hoặc chèn bất kỳ vật gì vào ngăn chứa TV.
- Để không gian xung quanh TV như hình minh hoạ bên dưới.
- Chúng tôi đặc biệt khuyến cáo bạn nên sử dụng giá đỡ treo tường của Sony để lưu thông khí đầy đủ.

Lắp đặt trên tường **Lắp cùng với đế**

Để không gian xung quanh TV ít nhất là như thế này. Để không gian xung quanh TV ít nhất là như thế này.

- Để đảm bảo thoát khí hợp lý và ngăn tích tụ bụi bẩn:
  — Không lắp TV úp xuống, ngửa lên, quay mặt ra sau hoặc lệch sang một bên.
  — Không đặt TV lên giá, thảm, giường hoặc trong tủ kín.
  — Không đậy TV bằng khăn như rèm, hoặc các vật khác như báo, v.v...
  — Không lắp TV như hình minh hoạ bên dưới.

Việc lưu thông khí bị hạn chế.

* Điều kiện thoát khí phụ thuộc vào model TV của bạn. Nếu thông tin thoát khí này được mô tả trong cả Hướng dẫn Tham khảo và Thông tin An toàn, vui lòng sử dụng Hướng dẫn Tham khảo.

Dây nguồn AC
Sử dụng dây nguồn AC và ổ cắm như dưới đây để tránh bất kỳ hiện tượng cháy, điện giật hoặc hư hỏng và/hoặc thương tích nào:
- Hình dạng của phích cắm điện AC được cung cấp kèm với TV có thể khác nhau ở mỗi khu vực. Chắc chắn phải sử dụng dây nguồn AC được cung cấp và phích cắm phù hợp với ổ cắm điện AC.
- Chỉ sử dụng dây nguồn AC được cung cấp bởi Sony, không sử dụng dây của các hãng khác.
- Cắm phích hoàn toàn vào ổ cắm điện AC.
- Chỉ sử dụng TV với nguồn điện AC 220 V – 240 V (chỉ model Hồng Kông, KD-85Z9G của Úc và New Zealand) / 110 V – 240 V (ngoại trừ model Hồng Kông, KD-85Z9G của Úc và New Zealand) (ngoại trừ model được cung cấp bộ tiếp hợp AC).
- Chỉ sử dụng TV với nguồn điện AC 100 V – 240 V (Chỉ dùng cho model được cung cấp bộ tiếp hợp AC).
- Khi thực hiện công việc đi dây cáp, để đảm bảo an toàn, chắc chắn phải ngắt dây nguồn AC và không dẫm chân lên các dây này.
- Rút dây nguồn AC ra khỏi ổ cắm điện AC trước khi làm việc với TV hoặc di chuyển TV.
- Để dây nguồn AC cách xa các nguồn nhiệt.
- Thường xuyên rút phích cắm điện AC ra và lau sạch. Nếu phích cắm dính bụi và bị ẩm, khả năng cách điện có thể bị giảm, dẫn đến nguy cơ cháy.

Lưu ý
- Không sử dụng dây nguồn AC được cung cấp để kết nối các thiết bị khác.
- Không uốn cong hoặc làm gãy dây nguồn AC. Dây dẫn điện trong lõi có thể bị hở hoặc đứt.
- Không sửa dây nguồn AC.
- Không đặt bất kỳ vật nặng gì lên dây nguồn AC.
- Không kéo dây nguồn AC khi rút dây nguồn AC.
- Không kết nối quá nhiều thiết bị vào cùng một ổ cắm điện AC.
- Không sử dụng ổ cắm điện AC có khả năng khớp kém.

LƯU Ý ĐỐI VỚI BỘ TIẾP HỢP AC (đối với những model được cung cấp bộ tiếp hợp AC)

Cảnh báo
Để tránh nguy cơ hỏa hoạn hoặc điện giật, không được để thiết bị dưới trời mưa hoặc hơi nước ẩm ướt.
Để tránh cháy nổ hoặc điện giật, không để đồ chứa chất lỏng như bình hoa lên trên thiết bị. Không lắp đặt thiết bị ở vị trí chật hẹp như kệ sách hoặc các nơi tương tự.
- Đảm bảo lắp ổ cắm điện AC ở gần thiết bị và dễ tiếp cận với thiết bị.
- Đảm bảo sử dụng bộ tiếp hợp AC được cung cấp và dây nguồn AC. Nếu không có thể gây hỏng thiết bị.
- Cắm bộ tiếp hợp AC vào ổ cắm AC ở gần.
- Không quấn dây nguồn AC vòng quanh bộ tiếp hợp AC. Lõi dây bên trong có thể bị đứt và gây hỏng hóc TV.

- Không chạm tay ướt vào bộ tiếp hợp AC.
- Nếu phát hiện bộ tiếp hợp AC có vấn đề bất thường, hãy ngắt ra khỏi ổ cắm AC ngay lập tức.
- Ngay cả khi tắt TV, máy vẫn không ngắt khỏi nguồn AC khi vẫn cắm vào ổ cắm AC.
- Sau một thời gian dài sử dụng, bộ tiếp hợp AC sẽ nóng dần lên, do đó khi chạm tay vào sẽ cảm thấy nóng.

Những trường hợp sử dụng bị Cấm

Không lắp đặt/sử dụng TV ở các vị trí, môi trường hoặc tình huống như được liệt kê dưới đây, nếu không TV có thể bị xảy ra sự cố và gây cháy, điện giật, hư hỏng và/hoặc thương tích.

Vị trí:
- Sử dụng ngoài trời (dưới ánh nắng trực tiếp), trên bờ biển, trên tàu, trong xe ô tô, các cơ sở y tế, ở những vị trí không ổn định, nơi có nước, mưa, độ ẩm hoặc khói bụi.

Môi trường:
Những nơi nóng, ẩm, hoặc quá bụi; nơi côn trùng có thể vào; nơi có thể tiếp xúc với sự rung cơ học, gần những vật dễ cháy (nến, v.v...). Không nên để TV ở những nơi ướt hoặc bắn nước và không để những vật chứa chất lỏng, như lọ hoa trên TV.

Tình huống:
- Không sử dụng TV khi tay ướt, khi đã tháo rời tủ máy hoặc với các phụ kiện không được nhà sản xuất khuyên dùng. Ngắt kết nối TV khỏi ổ cắm điện AC và dây ăng ten khi có bão chớp.
- Lắp TV nhô ra bên ngoài. Có thể dẫn đến thương tích hoặc thiệt hại cho người hoặc vật va chạm vào TV.

- Đặt TV tại nơi ẩm ướt hoặc nhiều bụi bẩn, hoặc trong phòng có khói dầu hoặc hơi nước (gần bếp nấu ăn hoặc các dụng cụ điều ẩm). Có thể gây cháy, điện giật hoặc cong vênh.

- Lắp Tivi ở những nơi có nhiệt độ quá cao như tiếp xúc trực tiếp dưới ánh nắng mặt trời, gần lò sưởi hoặc lỗ thoát nhiệt. Tivi có thể quá nóng trong các điều kiện như vậy và có thể gây biến dạng vỏ ngoài và/hoặc làm hỏng Tivi.

- Nếu TV được đặt trong phòng hay có sự thay đổi như phòng tắm công cộng hoặc suối nước nóng thì TV có thể bị hư hỏng do tác động của lưu huỳnh có trong không khí .v.v.
- Để có chất lượng hình ảnh tốt nhất, không được để màn hình dưới ánh sáng hoặc ánh nắng trực tiếp.

- Tránh chuyển TV từ vùng lạnh sang vùng ấm áp. Nơi có nhiệt độ phòng thay đổi đột ngột có thể gây tích tụ độ ẩm. Điều này có thể khiến TV hiển thị hình ảnh kém và/hoặc màu sắc kém. Nếu xảy ra hiện tượng này, hãy để hơi ẩm bay hơi hết trước khi bật TV.

Mảnh vỡ:
- Không ném bất kỳ vật gì vào TV. Kính màn hình có thể vỡ do va chạm và gây thương tích nghiêm trọng.
- Nếu bề mặt TV bị nứt, không được chạm tay vào màn hình cho đến khi rút dây nguồn AC. Nếu không có thể gây điện giật.

Điều kiện sử dụng TV

- Sản phẩm này phù hợp để sử dụng trong điều kiện khí hậu nhiệt đới và/hoặc ôn hòa.

Khi không sử dụng

- Nếu bạn không sử dụng TV trong vài ngày, bạn nên ngắt kết nối TV ra khỏi nguồn AC vì lý do an toàn và môi trường.
- Vì TV không được ngắt kết nối khỏi nguồn AC khi TV đã được tắt, hãy kéo phích cắm ra khỏi ổ cắm điện AC để ngắt kết nối TV hoàn toàn.
- Một số TV có tính năng chuyển về chế độ chờ để hoạt động đúng cách.

Đối với trẻ em

- Không để trẻ trèo lên TV.
- Để các phụ kiện nhỏ xa tầm với của trẻ, để chúng không nuốt nhầm (ví dụ: bộ đổi nguồn đầu nối âm thanh kỹ thuật số (có thể đi kèm tùy thuộc vào quốc gia/vùng/model TV), vít, v.v).

Nếu những sự cố sau xảy ra...

Tắt TV và rút ngay dây nguồn AC ra nếu thấy có vấn đề bất thường.
Đề nghị nhà cung cấp của bạn hoặc trung tâm bảo hành của Sony cho nhân viên bảo hành đủ khả năng kiểm tra TV.

Khi:
- Dây nguồn AC bị hỏng.
- Khả năng khớp của ổ cắm điện AC kém.
- TV hỏng do bị rơi, va đập hoặc bị bất kỳ vật gì ném vào.
- Bất kỳ chất lỏng hoặc vật rắn nào rơi vào cửa trong ngăn chứa.

Nhiệt độ TV

Khi sử dụng TV trong thời gian dài, phần ốp nhựa xung quanh có thể nóng dần lên. Bạn có thể cảm thấy nóng khi chạm tay vào đó.

Cảnh báo

Xem TV

- Xem TV với ánh sáng vừa phải, xem TV trong ánh sáng kém hoặc trong thời gian dài sẽ làm mắt bạn căng thẳng.
- Khi sử dụng tai nghe, nên điều chỉnh âm lượng sao cho vừa phải, nếu không có thể bị điếc.

Màn hình (Chỉ dành cho TV LCD):

- Mặc dù màn hình được thiết kế với công nghệ chính xác cao và 99,99 % các điểm ảnh hoặc hơn là hiện quả, những các điểm đen có thể xuất hiện hoặc các điểm sáng của ánh sáng (đỏ, lam, hoặc lục) có thể xuất hiện liên tục trên màn hình. Đây là thuộc tính cấu trúc của màn hình và không phải là sự cố.
- Không ấn hoặc làm xước bộ lọc trước TV hoặc đặt đồ vật lên trên nóc TV. Hình ảnh có thể không liên tục hoặc màn hình có thể bị hỏng.
- Nếu sử dụng TV ở nơi có khí hậu lạnh, hình ảnh có thể bị nhòe hoặc bị tối đi. Hiện tượng này không phải là sự cố. Những hiện tượng này sẽ mất đi khi nhiệt độ tăng.
- Bóng mờ có thể xảy ra khi ảnh tĩnh được hiển thị liên tục. Hiện tượng này sẽ mất đi sau chốc lát.
- Màn hình và ngăn chứa sẽ trở nên nóng khi TV này đang được sử dụng. Đây không phải sự cố.
- Màn hình có chứa một lượng nhỏ tinh thể lỏng. Làm theo các quy định và quy tắc tại địa phương bạn để loại bỏ.

Màn hình OLED (Chỉ dành cho TV OLED):

- Mặc dù màn hình OLED được thiết kế với công nghệ chính xác cao và 99,99 % các điểm ảnh hoặc hơn là hiện quả, những các điểm đen có thể xuất hiện hoặc các điểm sáng của ánh sáng (trắng, đỏ, lam, hoặc lục) có thể xuất hiện liên tục trên màn hình OLED. Đây là thuộc tính cấu trúc của màn hình OLED và không phải là sự cố.
- Không ấn hoặc làm xước bộ lọc trước TV hoặc đặt đồ vật lên trên nóc TV. Hình ảnh có thể không liên tục hoặc màn hình OLED có thể bị hỏng.
- Màn hình và ngăn chứa sẽ trở nên nóng khi TV này đang được sử dụng. Đây không phải sự cố.
- Khi thải bỏ TV, hãy đảm bảo tuân thủ các luật và quy định tại địa phương của bạn.

Thao tác và vệ sinh bề mặt TV

Đảm bảo rút dây nguồn AC đã kết nối với TV ra khỏi ổ cắm điện AC trước khi vệ sinh.
Để tránh mòn vật liệu hoặc mòn lớp mạ màn hình, bạn nên biết những điều cần lưu ý sau.
- Để loại bỏ bụi khỏi bề mặt màn hình/ngăn chứa, hãy lau nhẹ bằng vải mềm. Nếu bụi vẫn còn, hãy lau bằng vải mềm ẩm với dung dịch chất tẩy pha loãng.
- Không phun nước hoặc chất tẩy trực tiếp vào TV. Nước hoặc chất tẩy có thể chảy xuống đáy màn hình hoặc các bộ phận bên ngoài và ngấm vào TV và có thể làm hỏng TV.

- Không sử dụng bất kỳ loại đệm mài mòn, chất làm sạch bằng kiềm/axít, bột làm sạch, hoặc dung môi bay hơi nào, như rượu, benzen, chất pha loãng hoặc thuốc trừ sâu. Sử dụng những vật liệu này hoặc duy trì tiếp xúc lâu dài với cao su hoặc vật liệu nhựa vinyl có thể gây hư hỏng cho bề mặt màn hình và vật liệu ngăn chứa.
- Không chạm tay có hóa chất như kem dưỡng tay hoặc kem chống nắng lên bề mặt TV.
- Khuyến cáo vệ sinh cửa thông gió định kỳ để đảm bảo thông gió hợp lý.
- Khi điều chỉnh góc của TV, hãy di chuyển TV bình tĩnh để tránh TV di chuyển hoặc trượt khỏi đế để bàn.

Thiết bị Tuỳ chọn

- Để các bộ phận tuỳ chọn hoặc bất kỳ thiết bị nào thải ra nhiệt điện từ xa TV. Nếu không, có thể xảy ra hiện tượng méo hình và/hoặc nhiễu âm thanh.

Chức năng không dây của thiết bị (Chỉ dành cho TV có chức năng không dây)

- Không kích hoạt TV gần thiết bị y tế (máy trợ tim) có thể gây hư hỏng thiết bị này.
- Mặc dù thiết bị này truyền/nhận tín hiệu được mã hóa, cần cẩn thận đối với tín hiệu bị chặn trái phép. Chúng tôi không chịu trách nhiệm nếu xảy ra bất kỳ sự cố nào.

Cẩn thận khi sử dụng bộ điều khiển từ xa

- Quan sát đúng cực khi lắp pin.
- Không sử dụng các loại pin khác nhau cùng với nhau hoặc dùng lẫn pin cũ và pin mới.
- Loại bỏ pin theo cách thân thiện với môi trường. Một số vùng nhất định có thể quy định việc loại bỏ pin. Hãy hỏi ý kiến cơ quan có thẩm quyền tại địa phương bạn.
- Sử dụng điều khiển từ xa một cách cẩn thận. Không làm rơi hoặc giẫm lên điều khiển từ xa, hoặc đổ bất kỳ loại chất lỏng nào lên điều khiển từ xa.
- Không đặt điều khiển từ xa ở nơi gần nguồn nhiệt, trực tiếp dưới ánh sáng mặt trời, hoặc phòng ẩm thấp.

FR

Consignes de sécurité

AVERTISSEMENT

Précaution
La pile peut exploser si elle est remplacée par un mauvais type de pile. Les piles ne doivent pas être exposées à des chaleurs excessives comme le rayonnement solaire, le feu ou d'autres sources de chaleur similaires ni à une pression d'air extrêmement faible qui pourrait causer une explosion ou une fuite de liquide ou de gaz inflammable.

Risque de stabilité
Le téléviseur peut tomber et occasionner de graves blessures corporelles, voire la mort.
Ne placez jamais un téléviseur dans un endroit instable. Un téléviseur peut tomber et occasionner de graves blessures corporelles, voire la mort. De nombreuses blessures, notamment chez les enfants, peuvent être évitées en prenant de simples précautions telles que :
- Utiliser les meubles ou les supports recommandés par le fabricant du téléviseur.
- N'utiliser que des meubles capables de supporter le téléviseur en toute sécurité.
- S'assurer que le téléviseur ne dépasse pas du bord du meuble qui le supporte.
- Ne pas placer le téléviseur sur un meuble haut (par exemple, armoires ou bibliothèques) sans ancrer à la fois le meuble et le téléviseur à un support adapté.
- Ne pas placer le téléviseur sur du tissu ou autre matériau placé entre le téléviseur et le meuble de support.
- Apprendre aux enfants qu'il est dangereux de monter sur le meuble pour atteindre le téléviseur ou ses touches de commande.

Si vous conservez et déménagez votre téléviseur existant, les points ci-dessus doivent également être pris en compte et appliqués.

Installation/Mise en place*

Un appareil raccordé à la mise à la terre de l'installation de l'immeuble à travers une connexion au réseau électrique ou à travers un autre appareil raccordé à une mise à la terre et à un système de distribution de télévision utilisant un câble coaxial peut, sous certaines conditions, provoquer un risque d'incendie. Le raccordement à un système de distribution de télévision doit donc être réalisé par le biais d'un périphérique assurant une isolation électrique inférieure à une certaine plage de fréquence (sectionneur galvanique, voir EN 60728-11).

Aération
- Vous ne devez jamais obstruer les orifices d'aération du boîtier ni y introduire un objet quelconque.
- Laissez un espace libre autour du téléviseur, comme indiqué ci-dessous.
- Il est vivement recommandé d'utiliser le support de fixation murale Sony pour favoriser la circulation adéquate de l'air.

Installation murale **Installation sur pied**

Laissez au moins cet espace libre autour du téléviseur. Laissez au moins cet espace libre autour du téléviseur.

- Pour une ventilation correcte, sans accumulation de salissures ni de poussière :
  — Ne placez pas le téléviseur à plat, à l'envers, vers l'arrière ou sur le côté.
  — Ne placez pas le téléviseur sur une étagère, un tapis, un lit ou dans un placard.
  — Ne couvrez pas le téléviseur avec des tissus tels que des rideaux, pas plus qu'avec des journaux, etc.
  — N'installez pas le téléviseur comme illustré ci-dessous.

La circulation de l'air est bloquée.

* La condition de ventilation dépend de votre modèle de téléviseur. Si ces informations sur la ventilation sont décrites à la fois dans le Guide de référence et dans les Consignes de sécurité, veuillez vous référer au Guide de référence.

Cordon d'alimentation secteur
Manipulez le cordon et la prise d'alimentation secteur comme indiqué ci-dessous afin d'éviter tout risque d'incendie, d'électrocution ou autre dommage et/ou blessure :
- La forme de la fiche du cordon d'alimentation secteur, fournie avec le téléviseur, varie en fonction de la région. Assurez-vous de brancher le cordon d'alimentation secteur approprié fourni à la fiche qui s'insère dans la prise de courant.
- Utilisez uniquement les cordons d'alimentation secteur fournis par Sony, et non ceux d'autres marques.
- Insérez la fiche à fond dans la prise de courant.
- Utilisez le téléviseur sur une alimentation de 220 V – 240 V CA (modèle pour Hong Kong, KD-85Z9G d'Australie et Nouvelle-Zélande uniquement) / 110 V – 240 V CA (excepté les modèles pour Hong Kong, KD-85Z9G d'Australie et Nouvelle-Zélande) uniquement (excepté les modèles dotés de l'adaptateur secteur fourni).
- Utilisez le téléviseur sur une alimentation de 100 V – 240 V CA uniquement (modèles dotés de l'adaptateur secteur fourni uniquement).
- Pour votre propre sécurité, assurez-vous que le cordon d'alimentation secteur est débranché lorsque vous réalisez des branchements et veillez à ne pas trébucher dans les câbles.
- Débranchez le cordon d'alimentation de la prise de courant avant toute intervention ou tout déplacement du téléviseur.
- Maintenez le cordon d'alimentation éloigné des sources de chaleur.
- Débranchez la fiche du cordon d'alimentation secteur et nettoyez-la régulièrement. Si la fiche accumule de la poussière ou est exposée à l'humidité, son isolation peut se détériorer et un incendie peut se déclarer.

Remarque
- N'utilisez pas le cordon d'alimentation secteur fourni avec un autre appareil.
- Ne pliez pas et ne tordez pas exagérément le cordon d'alimentation secteur. Cela pourrait mettre à nu ou rompre les fils conducteurs.
- Ne modifiez pas le cordon d'alimentation secteur.
- Ne posez jamais d'objet lourd sur le cordon d'alimentation secteur.
- Ne tirez jamais sur le cordon d'alimentation secteur proprement dit pour le débrancher.
- Veillez à ne pas brancher un trop grand nombre d'appareils sur la même prise de courant.
- Pour la prise de courant, n'utilisez pas une prise de mauvaise qualité.

REMARQUE SUR L'ADAPTATEUR SECTEUR (modèles dotés de l'adaptateur secteur fourni uniquement)

Avertissement
Pour réduire les risques d'incendie ou d'électrocution, n'exposez pas cet appareil à la pluie ou à l'humidité.
Pour éviter les risques d'incendie ou d'électrocution, ne placez pas des objets remplis de liquide, tels que des vases, sur l'appareil. N'installez pas ce matériel dans un espace confiné, par exemple une étagère ou toute unité similaire.
- Assurez-vous que la prise secteur soit installée près de l'appareil ou qu'elle soit facilement accessible.
- Veillez à utiliser l'adaptateur secteur et le cordon d'alimentation secteur fournis. Sinon, cela pourrait entraîner un dysfonctionnement.
- Raccordez l'adaptateur secteur à une prise secteur facilement accessible.
- N'enroulez pas le cordon d'alimentation secteur autour de l'adaptateur secteur. Le cœur du câble peut être coupé et/ou il pourrait entraîner un dysfonctionnement du téléviseur.

- Ne touchez pas l'adaptateur secteur avec les mains humides.
- Si vous observez une anomalie sur l'adaptateur secteur, débranchez-le immédiatement de la prise secteur.
- Le téléviseur n'est pas déconnecté de la source d'alimentation tant qu'il est raccordé à la prise secteur, même s'il a été éteint.
- Dans la mesure où l'adaptateur secteur chauffe quand il est utilisé pendant une période prolongé, il peut être chaud lorsque vous le touchez avec la main.

Ce qu'il ne faut pas faire

N'installez/n'utilisez pas le téléviseur dans des lieux, environnements ou situations comparables à ceux répertoriés ci-dessous car sinon, il risque de ne pas fonctionner correctement ou de provoquer un incendie, une électrocution, d'autres dommages et/ou des blessures.

Emplacements :
- À l'extérieur (en plein soleil), au bord de la mer, sur un bateau ou voilier, à l'intérieur d'un véhicule, dans des établissements hospitaliers, des sites instables, exposés à la pluie, l'humidité ou à la fumée.

Environnements :
Endroits excessivement chauds, humides ou poussiéreux ; accessibles aux insectes ; soumis à des vibrations mécaniques, à proximité d'objets inflammables (bougies, etc.). Le téléviseur ne doit être exposé à aucune forme d'écoulement ou d'éclaboussure. C'est pourquoi aucun objet rempli d'un liquide quelconque, comme un vase, ne doit être placé sur le téléviseur.

Situations :
- À utiliser lorsque vos mains sont mouillées, le boîtier étant retiré, ou avec des fixations non recommandées par le fabricant. En cas d'orage, débranchez le téléviseur de la prise de courant et de la prise d'antenne.
- Installez le téléviseur de manière saillante dans un espace ouvert. Si un objet ou une personne heurte le téléviseur, cela peut entraîner des blessures ou des dommages.

- Placez le téléviseur dans un espace humide ou poussiéreux, dans une pièce pleine de vapeur ou de fumée grasse (près de tables de cuisson ou d'humidificateurs). Il pourrait en résulter un incendie, des risques d'électrocution ou des déformations.

- Installez le téléviseur à des endroits sujets à des températures extrêmes, par exemple la lumière directe du soleil, près d'un radiateur ou d'un ventilateur soufflant de l'air chaud. Il peut en résulter une surchauffe du téléviseur, susceptible de déformer le boîtier et/ou d'entraîner le dysfonctionnement du téléviseur.

- Si le téléviseur est placé dans les vestiaires de thermes ou de bains publics, le soufre dans l'atmosphère, etc., risque de l'endommager.
- Pour une qualité d'image optimale, n'exposez pas l'écran à un éclairage direct ou aux rayons directs du soleil.

- Évitez de déplacer le téléviseur d'une zone à une zone chaude. Les changements brusques de température ambiante peuvent entraîner une condensation de l'humidité. Le téléviseur peut alors diffuser des images et/ou des couleurs de qualité médiocre. Dans une telle éventualité, laissez l'humidité s'évaporer complètement avant de mettre le téléviseur sous tension.

Eclats et projections d'objets :
- Ne projetez aucun objet en direction du téléviseur. Le verre de l'écran pourrait être brisé lors de l'impact et provoquer des blessures graves.
- Si la surface de l'écran se fissure, ne touchez pas le téléviseur avant d'avoir débranché le cordon d'alimentation secteur. Sinon, cela pourrait entraîner un risque d'électrocution.

Condition d'utilisation du téléviseur

- Ce produit est adapté à une utilisation sous des climats tropicaux et/ou modérés.

Au repos

- Si vous envisagez de ne pas utiliser le téléviseur pendant plusieurs jours, il est conseillé de le débrancher de l'alimentation secteur pour des raisons de sécurité et de protection de l'environnement.
- Le téléviseur étant toujours sous tension lorsqu'il est simplement éteint, débranchez la fiche d'alimentation secteur de la prise de courant pour le mettre complètement hors tension.
- Certains téléviseurs possèdent des caractéristiques dont le bon fonctionnement peut exiger que l'appareil demeure sous tension lorsqu'il est en mode veille.

Avec les enfants

- Ne laissez pas les enfants grimper sur le téléviseur.
- Conservez les petits accessoires hors de portée des enfants pour éviter tout risque d'ingestion accidentelle (par ex. adaptateur du connecteur audio numérique (disponible en fonction des pays/régions/modèles de téléviseur), vis, etc.).

Si vous rencontrez les problèmes suivants...

Eteignez le téléviseur et débranchez immédiatement le cordon d'alimentation secteur de la prise de courant si l'un des problèmes suivants devait survenir.
Contactez votre revendeur ou le centre de service après-vente Sony pour faire contrôler votre téléviseur par un technicien spécialisé.

Si :
- Le cordon d'alimentation secteur est endommagé.
- La prise de courant est de mauvaise qualité.
- Le téléviseur est endommagé après avoir subi une chute, un impact ou la projection d'un objet.
- Un objet liquide ou solide a pénétré à l'intérieur des ouvertures du boîtier.

À propos de la température du téléviseur

Si vous utilisez le téléviseur pendant une période prolongée, la température augmente dans la zone entourant le panneau. Si vous le touchez, vous remarquerez peut-être qu'il est chaud.

Précautions

Regarder la télévision

- Regarder la télévision dans une pièce modérément éclairée ou peu éclairée ou pendant une période prolongée soumet vos yeux à un effort.
- Si vous utilisez un casque, réglez le volume de façon à éviter un niveau sonore excessif qui pourrait altérer votre capacité auditive.

Écran (pour téléviseur LCD uniquement) :

- Bien que l'écran soit fabriqué avec une technologie de haute précision et soit doté d'une définition de pixels effectifs de 99,99 % ou supérieure, il est possible que quelques points noirs ou points lumineux (rouges, bleus ou verts) apparaissent constamment sur l'écran. Ce phénomène est inhérent à la structure de l'écran et n'indique pas un dysfonctionnement.
- N'appuyez pas sur le filtre avant, ne l'éraflez pas et ne placez pas d'objets sur ce téléviseur. L'image pourrait être instable ou l'écran être endommagé.
- Si ce téléviseur est utilisé dans un environnement froid, l'image peut apparaître sale ou sombre. Ce n'est pas le signe d'un dysfonctionnement. Ce phénomène disparaît au fur et à mesure que la température augmente.
- Une image rémanente peut apparaître lorsque des images fixes sont affichées en continu. Elle peut disparaître au bout d'un certain temps.
- L'écran et le boîtier se réchauffent lorsque le téléviseur est en cours d'utilisation. Ceci n'a rien d'anormal.
- L'écran contient une petite quantité de cristaux liquides. Respectez les réglementations locales en vigueur concernant la mise au rebut de cet équipement.

Écran OLED (pour téléviseur OLED uniquement) :

- Bien que l'écran OLED soit fabriqué avec une technologie de haute précision et soit doté d'une définition de pixels effectifs de 99,99 % ou supérieure, il est possible que quelques points noirs ou points lumineux (blancs, rouges, bleus ou verts) apparaissent constamment sur l'écran OLED. Ce phénomène est inhérent à la structure de l'écran OLED et n'indique pas un dysfonctionnement.
- N'appuyez pas sur le filtre avant, ne l'éraflez pas et ne placez pas d'objets sur ce téléviseur. L'image pourrait être instable ou l'écran OLED être endommagé.
- L'écran et le boîtier se réchauffent lorsque le téléviseur est en cours d'utilisation. Ceci n'a rien d'anormal.
- Lorsque vous mettez votre téléviseur au rebut, veillez à respecter vos lois et réglementations locales.

Traitement et nettoyage du boîtier et de la surface de l'écran du téléviseur

Assurez-vous que le cordon d'alimentation secteur relié au téléviseur est débranché de la prise de courant avant d'entreprendre toute opération de nettoyage.
Pour éviter toute dégradation du matériau ou du revêtement de l'écran, respectez les précautions suivantes.
- Pour ôter la poussière du boîtier ou de la surface de l'écran, frottez délicatement avec un linge doux. En cas de saleté tenace, frottez avec un linge doux légèrement imprégné d'une solution à base de détergent doux dilué.
- Ne jamais vaporiser d'eau ou de détergent directement sur le téléviseur. Le liquide pourrait couler au bas de l'écran ou sur les parties extérieures, voire pénétrer dans le téléviseur et l'endommager.

- N'utilisez jamais d'éponge abrasive, de produit de nettoyage alcalin/acide, de poudre à récurer ou de solvant volatil, qu'il s'agisse d'alcool, d'essence, de diluant ou d'insecticide. L'utilisation de ces produits ou tout contact prolongé avec des matériaux en caoutchouc ou en vinyle peut endommager la surface de l'écran et le matériau du boîtier.
- Ne touchez pas le téléviseur si votre main est recouverte d'une substance chimique quelconque, comme de la crème pour les mains ou de l'écran total.
- Le nettoyage régulier des ouvertures de ventilation est recommandé pour assurer une ventilation correcte.
- Si l'angle du téléviseur doit être réglé, déplacez lentement ce dernier pour éviter qu'il ne se désolidarise et tombe de son pied.

Appareils optionnels

- Éloignez le téléviseur de tout appareil ou équipement optionnel émettant des rayonnements électromagnétiques. Sinon, cela pourrait entraîner une déformation de l'image et/ou un bruit.

Fonction sans fil de l'appareil (Pour téléviseur avec fonction sans fil uniquement)
- N'utilisez pas cet appareil à proximité d'un équipement médical (stimulateur cardiaque, par exemple), car cela pourrait altérer le bon fonctionnement de ce dernier.
- Même si cet appareil émet/reçoit des signaux brouillés, soyez attentif aux éventuelles interceptions non autorisées. Nous ne pouvons être tenus responsables de tout problème que cela pourrait entraîner.

Faire attention lors de l'utilisation de la télécommande
- Respectez les polarités lors de l'insertion de piles.
- Ne mélangez pas des piles de types différents, ni des piles usagées avec des piles neuves.
- Respectez l'environnement lorsque vous jetez les piles. L'élimination des piles peut être réglementée dans certaines régions. Consultez les autorités locales.
- Manipulez la télécommande avec soin. Ne la laissez pas tomber, ne la piétinez pas et ne renversez aucun liquide sur celle-ci.
- Ne placez pas la télécommande à proximité d'une source de chaleur, dans un endroit exposé à la lumière directe du soleil ou dans une pièce humide.

RU

Сведения по безопасности

ПРЕДУПРЕЖДЕНИЕ

Предупреждение
В случае замены батарейки ненадлежащей батарейкой возможен взрыв. Запрещено подвергать батарейки чрезмерному нагреву, например, вследствие воздействия солнечных лучей, огня и т.п., либо размещать их в условиях слишком низкого атмосферного давления, что может привести к взрыву либо утечке легковоспламеняющейся жидкости или газа.

Риски, связанные с неустойчивым положением
Телевизор может упасть и стать причиной серьезных травм и даже смерти.
Никогда не устанавливайте телевизор на неустойчивой поверхности. Телевизор может упасть и стать причиной серьезных травм и даже смерти. Во избежание различных травм, в особенности для детей, необходимо соблюдать следующие меры предосторожности.
- Используйте стойки или подставки, рекомендованные производителем телевизора.
- Используйте только такую мебель, которая может надежно поддерживать устройство.
- Убедитесь, что телевизор не выступает за края опорной мебели.
- Не устанавливайте устройство на высокой мебели (например, на стенных или книжных шкафах) без надлежащего крепления мебели и телевизора к подходящей опорной конструкции.
- Перед установкой телевизора на поддерживающую мебель убедитесь, что на ней нет предметов из ткани или других подобных материалов.
- Разъясните детям, что влезать на мебель, чтобы добраться до телевизора или его элементов управления, опасно.

Если телевизор установлен и его требуется переместить, необходимо учесть указанные выше факторы.

Установка/подключение*
Устройство, подключенное одновременно к защитному заземлению здания (непосредственно к электросети или при помощи другого устройства, подключенного к защитному заземлению) и к распределительной сети телевизора при помощи коаксиального кабеля, при некоторых обстоятельствах может быть подвержено опасности возгорания. Вследствие этого подключение к распределительной сети телевизора должно осуществляться при помощи электрически изолированного устройства в рамках определенного диапазона частот (гальванический разъединитель, см. EN 60728-11).

Вентиляция
- Никогда не перекрывайте вентиляционные отверстия и не вставляйте в них никакие предметы.
- Оставляйте свободное пространство вокруг телевизора, как показано на рисунке ниже.
- Для обеспечения надлежащей циркуляции воздуха настоятельно рекомендуется использовать специальный кронштейн для настенной установки производства компании Sony.

Настенная установка | **Установка на подставке**

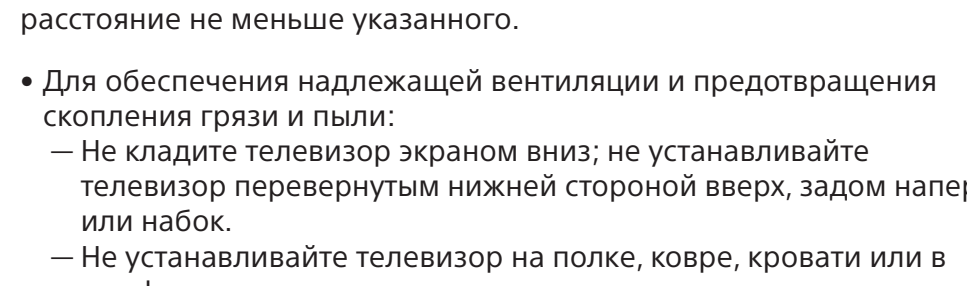

Обеспечьте вокруг телевизора расстояние не меньше указанного.
Обеспечьте вокруг телевизора расстояние не меньше указанного.

- Для обеспечения надлежащей вентиляции и предотвращения скопления грязи и пыли:
  — Не кладите телевизор экраном вниз; не устанавливайте телевизор перевернутым нижней стороной вверх, задом наперед или набок.
  — Не устанавливайте телевизор на полке, ковре, кровати или в шкафу.
  — Не накрывайте телевизор тканью, например, занавесками, а также газетами и т.п.
  — Не устанавливайте телевизор так, как показано на рисунке ниже.

Циркуляция воздуха нарушена.

* Условия вентиляции зависят от модели телевизора. Если информация о вентиляции указана как в справочном руководстве, так и в разделе "Сведения по безопасности", см. справочное руководство.

Кабель питания переменного тока
Во избежание возгорания, поражения электрическим током, повреждения телевизора и/или травм обращайтесь со шнуром питания переменного тока и электророзеткой в соответствии с нижеследующими указаниями:
- Форма вилки кабеля питания, которая поставляется вместе с телевизором, зависит от региона. Подключите прилагаемый кабель питания переменного тока с соответствующей вилкой к электрической розетке.
- Используйте только прилагаемый кабель питания переменного тока Sony (не от других производителей).
- Вставляйте вилку в электророзетку переменного тока до конца.
- Используйте для питания телевизора только сеть переменного тока напряжением 220 В – 240 В (только модель для Гонконга, модель KD-85Z9G для Австралии и Новой Зеландии) / 110 В – 240 В (кроме модели для Гонконга и модели KD-85Z9G для Австралии и Новой Зеландии) (за исключением моделей с прилагаемым адаптером переменного тока).
- Используйте для питания телевизора только сеть переменного тока напряжением 100 В – 240 В (только модели с прилагаемым адаптером переменного тока).
- Выполняя кабельные соединения между оборудованием, в целях безопасности выньте шнур питания переменного тока из электророзетки и будьте осторожны, чтобы не запнуться о кабели.
- Перед выполнением каких-либо работ с телевизором или его переноской отсоедините шнур питания переменного тока от электророзетки переменного тока.
- Шнур питания переменного тока не должен находиться рядом с источниками тепла.
- Регулярно чистите вилку шнура питания переменного тока, предварительно вынимая ее из розетки. Если на вилке имеется пыль, в которой скапливается влага, это может привести к повреждению изоляции и, как следствие, к возгоранию.

Примечание
- Не используйте прилагаемый кабель питания переменного тока с другим оборудованием.
- Не пережимайте, не перегибайте и не перекручивайте шнур питания переменного тока, прилагая излишние усилия. В противном случае могут оголиться или переломиться внутренние жилы кабеля.
- Не изменяйте конструкцию шнура питания переменного тока.
- Не ставьте и не кладите никакие тяжелые предметы на шнур питания переменного тока.
- Вынимая шнур питания переменного тока из электророзетки, не тяните за сам шнур.
- Не подключайте слишком много приборов к одной электророзетке переменного тока.
- Не пользуйтесь электророзеткой переменного тока с плохими контактами.

ПРИМЕЧАНИЕ ОТНОСИТЕЛЬНО АДАПТЕРА ПЕРЕМЕННОГО ТОКА (только модели с прилагаемым адаптером переменного тока)

Предупреждение!
Для снижения риска возникновения пожара или удара электрическим током не подвергайте устройство воздействию дождя или влаги. Во избежание возгорания или поражения электрическим током не ставьте предметы, наполненные водой (например, вазы), на устройство. Не устанавливайте устройство в закрытом месте, например, на книжной полке и т. д.
- Убедитесь, что телевизор установлен вблизи легкодоступной электрической розетки.
- Используйте прилагаемый адаптер переменного тока и кабель питания переменного тока. В противном случае это может привести к некорректной работе телевизора.
- Подключите адаптер переменного тока к легкодоступной электрической розетке.
- Не обматывайте кабель питания переменного тока вокруг адаптера переменного тока. В противном случае может обломиться провод с сердечником, что приведет к неисправности телевизора.

- Не прикасайтесь к адаптеру переменного тока влажными руками.
- Если вы заметите, что адаптер переменного тока работает неправильно, немедленно отключите его от электрической розетки.
- Пока устройство включено в электрическую розетку, на него по-прежнему подается электропитание, даже если само устройство выключено.
- При длительном использовании адаптер переменного тока может нагреваться, это можно почувствовать, прикоснувшись к нему рукой.

Запрещенные типы установки
Во избежание возгорания, поражения электрическим током, повреждения телевизора и/или травм не устанавливайте/не эксплуатируйте телевизор в таких местах, помещениях и ситуациях, которые перечислены ниже.

Местоположения:
- На открытом воздухе (под прямыми солнечными лучами), на берегу моря, на корабле или другом судне, в автомобиле, в медицинских учреждениях, в неустойчивом положении; вблизи воды, или там, где возможно воздействие на него дождя, влаги или дыма.

Среды:
- В жарких, влажных или слишком запыленных помещениях; в местах, где могут быть насекомые; в таких местах, в которых телевизор может быть подвержен механической вибрации; вблизи огнеопасных объектов (свечей и др.). На телевизор не должны попадать какие-либо капли или брызги; нельзя ставить на него предметы, содержащие жидкости, например вазу с цветами.

Ситуации:
- Использование изделия, когда мокрые руки; снят корпус или установлены дополнительные аксессуары, не рекомендованные изготовителем. Во время грозы отключайте телевизор от электророзетки переменного тока и антенны.
- Устанавливать телевизор так, чтобы он выдавался в открытое пространство. Столкновение человека или предмета с телевизором может привести к травме или ущербу.

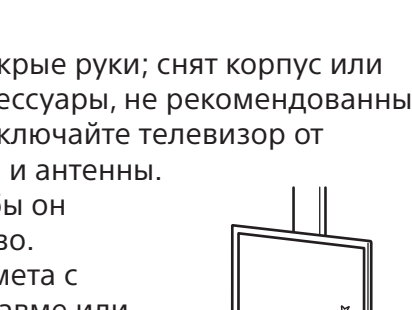

- Устанавливать телевизор во влажных или пыльных помещениях или в помещениях с масляным дымом или паром (неподалеку от кухонных столов или увлажнителей воздуха). Иначе может произойти возгорание, удар электрическим током или деформация.

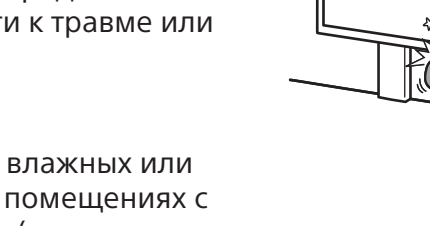

- Устанавливать телевизор там, где возможно сильное повышение температуры, например под прямыми солнечными лучами, рядом с отопительными приборами или обогревателями. В таких условиях телевизор может перегреться, что приведет к деформации корпуса и/или повреждению телевизора.

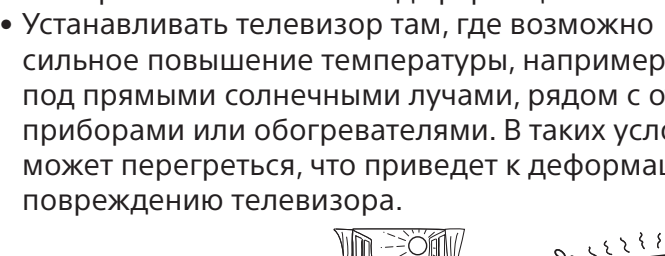

- При установке в раздевалке бассейна или горячего источника присутствующие в воздухе сера и т. п. могут вызвать повреждения телевизора.

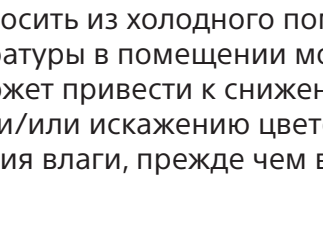

- Для обеспечения наилучшего качества изображения не подвергайте экран воздействию прямого освещения или солнечного света.
- Телевизор не рекомендуется переносить из холодного помещения в теплое. Резкие изменения температуры в помещении могут вызвать конденсацию влаги. Это может привести к снижению качества изображения телевизора и/или искажению цветов. В этом случае дождитесь полного испарения влаги, прежде чем включать телевизор.

Осколки:
- Не бросайте никакие предметы в телевизор. От удара экранное стекло может разбиться и нанести серьезную травму.
- Если на поверхности телевизора образовались трещины, перед тем как прикоснуться к нему, выньте вилку шнура питания переменного тока из электророзетки. В противном случае это может привести к удару электрическим током.

Условия использования телевизора
- Продукт можно использовать в условиях тропического и/или умеренного климата.

Если телевизор не используется
- Если Вы не собираетесь пользоваться телевизором в течение нескольких дней, по соображениям безопасности и энергосбережения его следует отключить от электросети переменного тока.
- Так как телевизор не отключается от электросети переменного тока при выключении кнопкой, для его полного отключения от электросети выньте вилку шнура питания из электророзетки переменного тока.
- Некоторые телевизоры оснащены функциями, для корректной работы которых требуется оставлять телевизор в режиме ожидания.

Меры предосторожности в отношении детей
- Не позволяйте детям взбираться на телевизор.
- Храните мелкие детали (например, адаптер цифрового аудиоразъема (доступность зависит от страны/региона/модели телевизора), винт и другие) вне досягаемости детей, чтобы они не могли случайно проглотить их.

Если имеют место следующие неисправности...
Немедленно **выключите** телевизор и выньте вилку шнура питания переменного тока из электророзетки в следующих случаях.
Обратитесь к своему дилеру или в сервисный центр Sony для того, чтобы квалифицированные специалисты сервисной службы выполнили проверку телевизора.

В случае, если:
- Поврежден шнур питания переменного тока.
- Плохие контакты электророзетки переменного тока.
- Телевизор получил повреждения в результате падения, удара или попадания брошенным в него предметом.
- Внутрь корпуса телевизора через отверстия попала жидкость или какой-либо предмет.

О температуре телевизора
При длительном использовании телевизора его поверхности нагреваются. Они становятся горячими на ощупь.

Меры предосторожности

Просмотр телевизора
- Смотрите телевизор при достаточном освещении; просмотр при плохом освещении или в течение чрезмерно продолжительного времени утомляет глаза.
- При пользовании наушниками не устанавливайте слишком большую громкость, чтобы не повредить слух.

Экран (только для ЖК-телевизора):
- Хотя экран изготовлен по высокоточной технологии и число эффективных точек достигает 99,99 % и выше, на экране могут постоянно появляться черные или яркие цветные (красные, синие или зеленые) точки. Это структурное свойство экрана, которое не является признаком неисправности.
- Не нажимайте на защитный фильтр, не царапайте его и не ставьте на телевизор какие-либо предметы. Это может привести к неравномерности изображения или повреждению экрана.
- Если телевизор работает в холодном месте, изображение может оказаться размытым или слишком темным. Это не является признаком неисправности. Эти явления исчезнут с повышением температуры.
- При продолжительной демонстрации неподвижного изображения могут появляться остаточные изображения. Через несколько секунд они могут исчезнуть.
- Во время работы телевизора экран и корпус нагреваются. Это не является признаком неисправности.
- Экран содержит небольшое количество жидких кристаллов. При утилизации соблюдайте соответствующие местные положения и инструкции.

OLED-экран (только для OLED-телевизора):
- Хотя OLED-экран изготовлен по высокоточной технологии и число эффективных точек достигает 99,99 % и выше, на OLED-экране могут постоянно появляться черные или яркие цветные (красные, синие или зеленые) точки. Это структурное свойство OLED-экрана, которое не является признаком неисправности.
- Не нажимайте на защитный фильтр, не царапайте его и не ставьте на телевизор какие-либо предметы. Это может привести к неравномерности изображения или повреждению OLED-экрана.
- Во время работы телевизора экран и корпус нагреваются. Это не является признаком неисправности.
- При утилизации телевизора соблюдайте местные положения и инструкции.

Уход за поверхностью экрана, корпусом телевизора и их чистка
Перед чисткой телевизора или вилки кабеля питания отсоедините кабель от сети.
Для обеспечения сохранности конструкционных материалов и покрытия экрана телевизора соблюдайте следующие меры предосторожности.
- Для удаления пыли с поверхности экрана/корпуса телевизора осторожно протирайте его мягкой тканью. Если пыль не удаляется полностью, протрите экран мягкой тканью, слегка смоченной в слабом растворе мягкого моющего средства.
- Никогда не разбрызгивайте воду или моющее средство прямо на телевизор. Скопление жидкости внизу экрана или на наружных поверхностях и проникновение внутрь телевизора может привести к выходу телевизора из строя.

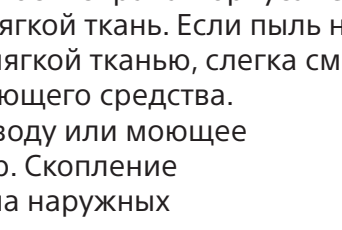

- Ни в коем случае не используйте никакие абразивные материалы, щелочные/кислотные очистители, чистящие порошки и такие летучие растворители, как спирт, бензин, разбавитель или инсектициды. Применение этих веществ или длительный контакт с изделиями из резины/винила могут повредить покрытие корпуса или поверхность экрана.
- Не дотрагивайтесь до телевизора, если на руках имеются какие-либо химические вещества, например, крем или средство против загара.
- Для обеспечения надлежащей вентиляции рекомендуется периодически прочищать вентиляционные отверстия с помощью пылесоса.
- При регулировке угла наклона телевизора изменяйте его положение медленно и осторожно во избежание соскальзывания телевизора с подставки.

Дополнительные устройства
- Держите дополнительные компоненты или оборудование, излучающее электромагнитные волны, на расстоянии от телевизора. В противном случае может иметь место искажение изображения и/или звука.

Беспроводная функция устройства (Только для ТВ с беспроводной функцией)
- Не используйте устройство вблизи медицинского оборудования (электронных стимуляторов сердца и т. д.), поскольку это может привести к неисправности последнего.
- Несмотря на то, что данное устройство передает/получает зашифрованные сигналы, остерегайтесь несанкционированного перехвата сигнала. Мы не несем ответственности за любую проблему такого рода.

Предупреждение относительно использования пульта ДУ
- Вставляя батарейки, соблюдайте полярность.
- Не используйте одновременно батарейки различных типов или старые и новые батарейки.
- При утилизации батареек всегда соблюдайте правила охраны окружающей среды. В некоторых регионах правила утилизации батареек могут быть регламентированы. Просьба обращаться по этому поводу в местные органы власти.
- Бережно обращайтесь с пультом ДУ. Не бросайте его, не становитесь на него и не лейте на него никаких жидкостей.
- Не оставляйте пульт ДУ вблизи источников тепла или в месте, подверженном прямому воздействию солнечных лучей, или во влажном помещении.

TH

หมายเหตุสำหรับลูกค้าในประเทศไทย
เครื่องโทรคมนาคมและอุปกรณ์นี้มีความสอดคล้องตามมาตรฐานหรือข้อกำหนดทางเทคนิคของ กสทช
อุปกรณ์สื่อสารทางวิทยุนี้มีความแรงของสนามแม่เหล็กไฟฟ้าที่สอดคล้องกับมาตรฐานความปลอดภัยสำหรับการใช้อุปกรณ์สื่อสารทางวิทยุเกี่ยวกับสุขภาพของมนุษย์ ซึ่งประกาศใช้โดยคณะกรรมการโทรคมนาคมแห่งชาติ (สำหรับทีวีที่มีฟังก์ชันไร้สายเท่านั้น)

ข้อมูลความปลอดภัย

คำเตือน

ข้อควรระวัง
อาจเกิดความเสี่ยงต่อการระเบิดได้หากเปลี่ยนแบตเตอรี่ผิดประเภท แบตเตอรี่จะต้องไม่สัมผัสกับความร้อนมากเกินไป เช่น แสงแดด ไฟหรือที่คล้ายคลึงกัน หรือมีแรงดันอากาศต่ำจนเกินไป ซึ่งอาจส่งผลให้เกิดการระเบิด หรือเกิดการรั่วไหลของของเหลวหรือแก๊สที่ติดไฟได้

อันตรายต่อความเสถียร
โทรทัศน์อาจหล่นและทำให้เกิดการบาดเจ็บหรือถึงแก่ชีวิตได้
ห้ามวางโทรทัศน์ไว้บนตำแหน่งที่ไม่มีความมั่นคง โทรทัศน์อาจหล่นและทำให้เกิดการบาดเจ็บหรือถึงแก่ชีวิตได้ การบาดเจ็บหลายๆ แบบ โดยเฉพาะในเด็กสามารถป้องกันการบาดเจ็บต่างๆโดยปฏิบัติตามข้อควรระวังง่ายๆ เช่น:
- ใช้ชั้นวางหรือแป้นรองที่แนะนำโดยผู้ผลิตทีวี
- ใช้เฟอร์นิเจอร์ที่สามารถรองรับทีวีได้อย่างปลอดภัยเท่านั้น
- ตรวจสอบทีวีเพื่อไม่ให้แขวนเกินออกมาจากขอบของเฟอร์นิเจอร์ที่รองรับ
- ไม่วางทีวีไว้บนเฟอร์นิเจอร์ที่มีความสูง (เช่น ตู้ หรือชั้นวางหนังสือ) โดยไม่ได้ยึดทั้งเฟอร์นิเจอร์และทีวีเข้ากับอุปกรณ์รองรับ
- ไม่วางโทรทัศน์ไว้บนผ้าหรือวัสดุอื่นใดที่อาจวางอยู่ระหว่างโทรทัศน์กับเฟอร์นิเจอร์ที่รองรับอยู่
- ให้ความรู้เด็กเกี่ยวกับอันตรายที่เกิดขึ้นจากการปีนป่ายเฟอร์นิเจอร์เพื่อจับทีวีหรืออุปกรณ์ควบคุมทีวี

หากยังคงเก็บรักษาโทรทัศน์ที่มีอยู่เดิมและมีการย้ายตำแหน่ง ควรตระหนักถึงข้อควรระวังดังกล่าวข้างต้นเช่นกัน

การติดตั้ง/ตั้งค่า*
ทีวีเชื่อมต่อเข้ากับระบบสายดินของอาคารโดยผ่านทางการเชื่อมต่อหลักหรือผ่านทางทีวีเครื่องอื่นที่ต่ออยู่กับระบบสายดิน และต่อเข้ากับระบบเผยแพร่สัญญาณโทรทัศน์โดยใช้สายโคแอ็กเชียล อาจทำให้เกิดอัคคีภัยได้ จะต้องทำการเชื่อมต่อเข้ากับระบบเผยแพร่สัญญาณโทรทัศน์โดยผ่านทางอุปกรณ์ที่มีการแยกสัญญาณทางไฟฟ้าต่ำกว่าช่วงความถี่เฉพาะ (galvanic isolator, โปรดดู EN 60728-11)

การระบายอากาศ
- อย่าปิดช่องระบายอากาศ หรือสอดวัตถุใดๆ เข้าไปในตัวเครื่อง
- จัดให้มีช่องว่างรอบๆ ตัวเครื่องทีวีดังแสดงข้างล่างนี้
- ขอแนะนำให้ท่านใช้อุปกรณ์ยึดติดผนังของ Sony เพื่อให้มีอากาศไหลเวียนรอบ ตัวเครื่องอย่างเพียงพอ

ติดตั้งบนผนัง | **ติดตั้งบนขาตั้ง**

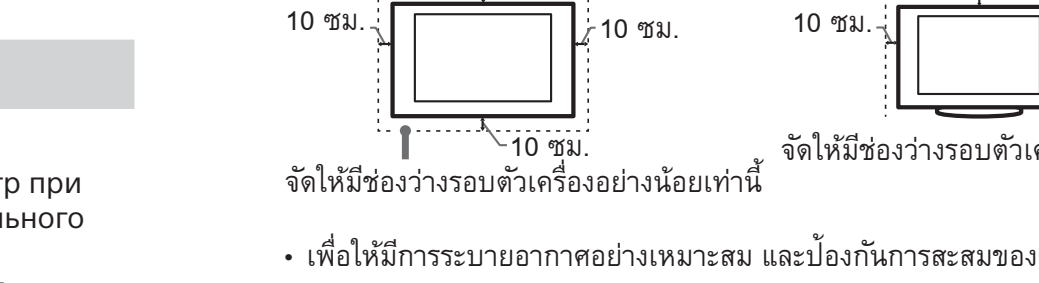

จัดให้มีช่องว่างรอบตัวเครื่องอย่างน้อยเท่านี้
จัดให้มีช่องว่างรอบตัวเครื่องอย่างน้อยเท่านี้

- เพื่อให้มีการระบายอากาศอย่างเหมาะสม และป้องกันการสะสมของคราบสกปรก และฝุ่นละออง:
  – อย่าวางเครื่องทีวีในแนวราบ ติดตั้งกลับหัวกลับหลัง หรือเอียงข้าง
  – อย่าวางเครื่องทีวีบนชั้นหิ้ง พรม เตียง หรือในตู้
  – อย่าคลุมตัวเครื่องทีวีด้วยผ้า เช่น ผ้าม่าน หรือวัสดุจำพวกหนังสือพิมพ์เป็นต้น
  – อย่าติดตั้งทีวีดังแสดงข้างล่างนี้

อย่าติดตั้งเครื่องทีวีดังแสดงข้างล่างนี้

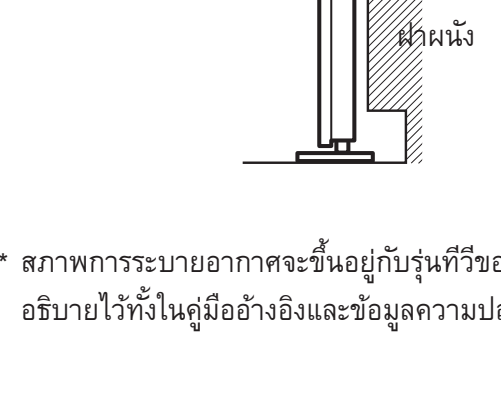

* สภาพการระบายอากาศจะขึ้นอยู่กับรุ่นทีวีของท่าน ถ้าข้อมูลการระบายอากาศนี้ได้รับการอธิบายไว้ทั้งในคู่มืออ้างอิงและข้อมูลความปลอดภัย โปรดอ้างอิงจากคู่มืออ้างอิง

สายไฟ AC
ปฏิบัติต่อสายไฟ AC และเต้าเสียบตามคำแนะนำต่อไปนี้เพื่อหลีกเลี่ยงความเสี่ยงต่อการเกิดไฟไหม้ ไฟฟ้าดูด หรือความเสียหาย และ/หรือการได้รับบาดเจ็บ:
- รูปร่างของปลั๊กไฟ AC ที่ให้มาด้วยกับทีวี อาจแตกต่างกันโดยขึ้นอยู่กับภูมิภาค โปรดแน่ใจว่าต่อสายไฟ AC ที่ให้มาด้วยกับปลั๊กที่เสียบเข้ากับเต้าเสียบไฟ AC
- ใช้สายไฟ AC ที่ให้มาด้วยของ Sony เท่านั้น ไม่ควรใช้สายไฟของยี่ห้ออื่น
- เสียบปลั๊กลงในเต้าเสียบไฟ AC จนสุด
- ใช้งานเครื่องทีวีกับแหล่งจ่ายไฟ 220 V – 240 V (เฉพาะรุ่นในฮ่องกง, KD-85Z9G ของออสเตรเลีย และรุ่นในนิวซีแลนด์เท่านั้น) / 110 V – 240 V (ยกเว้นรุ่นในฮ่องกง, KD-85Z9G ของออสเตรเลีย และรุ่นในนิวซีแลนด์) เฉพาะแหล่งจ่ายไฟ AC เท่านั้น (ยกเว้นรุ่นที่มีอะแดปเตอร์ AC ให้มาด้วย)
- ใช้งานเครื่องทีวีกับแหล่งจ่ายไฟ AC 100 V – 240 V เท่านั้น (รุ่นที่มีอะแดปเตอร์ AC ให้มาด้วยเท่านั้น)
- เพื่อความปลอดภัยของท่านระหว่างการเดินสายไฟ ดูให้แน่ใจว่าได้ถอดปลั๊กสายไฟ AC แล้ว และระมัดระวังอย่าเหยียบบนสายไฟ
- ถอดสายไฟ AC ออกจากเต้าเสียบไฟ AC ก่อนเริ่มงาน หรือเคลื่อนย้ายเครื่องทีวี
- วางสายไฟ AC ให้ห่างจากแหล่งกำเนิดความร้อน
- ถอดปลั๊กสายไฟ AC และทำความสะอาดอย่างสม่ำเสมอ หากปลั๊กสายไฟมีฝุ่นปกคลุมและฝุ่นเหล่านี้สะสมความชื้น ฉนวนของปลั๊กอาจจะเสื่อมสภาพและก่อให้เกิดไฟไหม้ได้

หมายเหตุ
- อย่าใช้สายไฟ AC ที่ให้มาด้วยกับอุปกรณ์อื่นใด
- อย่ากด งอ หรือบิดสายไฟ AC มากเกินควร แกนนำไฟฟ้าภายในอาจจะเผยออกมาหรือขาดได้
- อย่าดัดแปลงสายไฟ AC
- อย่าวางวัตถุหนักใดๆ ทับบนสายไฟ AC
- อย่าดึงที่สายไฟ AC เมื่อต้องการถอดสายไฟ AC
- อย่าต่ออุปกรณ์จำนวนมากเกินไปเข้ากับเต้าเสียบไฟ AC ตัวเดียวกัน
- อย่าใช้เต้าเสียบไฟ AC ที่เสียบได้ไม่แน่นพอ

ข้อสังเกตของอะแดปเตอร์ AC (รุ่นที่มีอะแดปเตอร์ AC ให้มาด้วยเท่านั้น)

คำเตือน
ในการลดความเสี่ยงต่อการเกิดไฟฟ้าดูด อย่าให้ทีวีนี้โดนฝนหรือความชื้นในการป้องกันไม่ให้เกิดไฟไหม้หรืออันตรายจากไฟฟ้าดูด อย่าวางวัตถุที่บรรจุน้ำไว้บนทีวีเช่น แจกัน อย่าติดตั้งทีวีนี้ในพื้นที่อับอากาศ เช่น ชั้นวางหนังสือ หรือเฟอร์นิเจอร์อื่นที่มีลักษณะคล้ายคลึงกัน
- โปรดตรวจสอบว่าได้ติดตั้งเต้าเสียบไฟ AC ไว้ใกล้ทีวีและสามารถเข้าถึงปลั๊กไฟได้ง่าย
- โปรดแน่ใจว่าใช้อะแดปเตอร์ AC และสายไฟ AC ที่ให้มาด้วย มิฉะนั้นอาจทำให้ทีวีเสียได้
- เสียบอะแดปเตอร์ AC เข้ากับเต้าเสียบไฟ AC ที่สามารถเข้าถึงได้ง่าย
- ห้ามม้วนสายไฟ AC ไว้รอบอะแดปเตอร์ AC ลวดสายไฟอาจขาดและ/หรืออาจทำให้ทีวีเสียได้

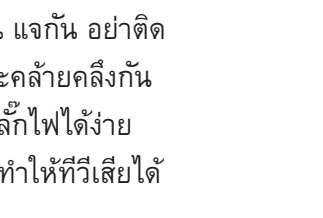

- อย่าจับอะแดปเตอร์ AC ขณะมือเปียก
- หากสังเกตเห็นสิ่งผิดปรกติเกิดขึ้นกับอะแดปเตอร์ AC ให้ถอดอะแดปเตอร์ดังกล่าวออกจากเต้าเสียบไฟ AC โดยทันที
- ทีวีจะไม่ตัดไฟที่มาจากแหล่งจ่ายไฟ AC หากยังเสียบกับเต้าเสียบไฟ AC อยู่ แม้ว่าจะปิดทีวีแล้วก็ตาม
- เนื่องจากอะแดปเตอร์ AC จะร้อนขึ้นหากใช้งานเป็นเวลานาน อาจรู้สึกร้อนได้หากใช้มือสัมผัสอะแดปเตอร์ดังกล่าว

การใช้งานต้องห้าม
อย่าติดตั้ง/ใช้งานเครื่องทีวีในสถานที่ สิ่งแวดล้อม หรือสถานการณ์ ดังเช่นในรายการข้างล่างนี้ มิฉะนั้นเครื่องทีวีอาจจะเสีย และก่อให้เกิดไฟไหม้ ไฟฟ้าดูดความเสียหาย และ/หรือการบาดเจ็บได้

สถานที่:
- กลางแจ้ง (แสงแดดส่องถึงโดยตรง) ริมทะเล บนเรือเดินสมุทรหรือเรืออื่นๆ ภายในยานพาหนะ ในสถานพยาบาล สถานที่ไม่มั่นคง ใกล้น้ำ ฝน ความชื้น หรือฝุ่นควัน

สภาพแวดล้อม:
- สถานที่ซึ่งร้อนชื้นหรือสกปรกมากที่ซึ่งแมลงต่างๆเข้าไปได้ที่ซึ่งได้รับแรงสั่น สะเทือนใกล้วัตถุติดไฟ (เช่นเทียนไขอื่นๆ) เครื่องทีวีจะต้องไม่ถูกของเหลว หยดหรือกระเซ็นใส่ และไม่วางวัตถุใดๆ ที่มีของเหลวบรรจุอยู่ เช่นแจกันบน ตัวเครื่องทีวี

สถานการณ์:
- ใช้ขณะที่มือเปียก ขณะที่ตัวเครื่องถูกถอดออก หรือใช้อุปกรณ์เสริมที่ไม่ได้แนะนำจากผู้ผลิต ถอดสายทีวีออกจากเต้าเสียบไฟ AC และสายอากาศขณะ ที่มีพายุฝนฟ้าคะนอง
- ติดตั้งเครื่องทีวียื่นเลยไปในพื้นที่ว่าง อาจทำให้ได้รับบาดเจ็บหรือเกิดความเสียหายจากบุคคลหรือวัตถุที่กระแทกเข้ากับเครื่องทีวี

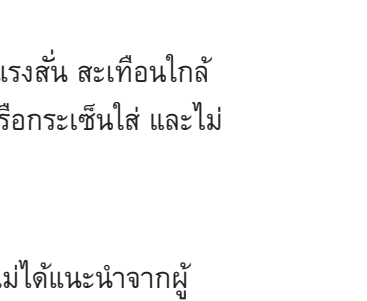

- างเครื่องทีวีไว้ในบริเวณที่ชื้นหรือมีฝุ่นมาก หรือในห้องที่มีน้ำมันระเหยหรือไอน้ำ (ใกล้โต๊ะทำอาหารหรือเครื่องทำความชื้น) อาจทำให้เกิดไฟไหม้ ไฟฟ้าดูดหรือรูปร่างเครื่องทีวีบิดเบี้ยวได้

- ติดตั้งเครื่องทีวีในสถานที่ที่อาจมีอุณหภูมิสูงเกินไป เช่น แสงแดดส่องถึงโดยตรง ใกล้เครื่องนำความร้อนหรือเครื่องระบายความร้อน เครื่องทีวีจะร้อนมากเกินไปในสภาพดังกล่าว ซึ่งอาจทำให้กรอบจอเสียรูปทรงและ/หรือเครื่องทีวีทำงานผิดพลาดได้

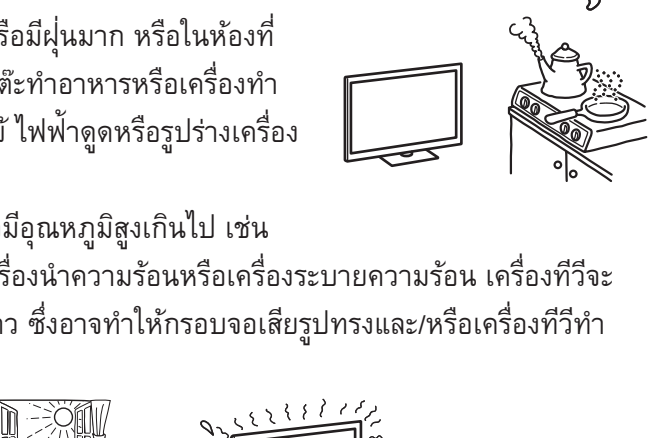

- ถ้าวางเครื่องทีวีไว้ในห้องเปลี่ยนเสื้อผ้าของที่อาบน้ำสาธารณะหรือบ่อน้ำพุร้อน กำมะถันที่ลอยอยู่ในอากาศ ฯลฯ อาจทำให้เครื่องทีวีเสียหายได้

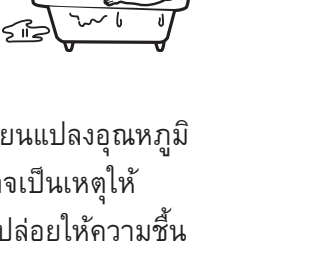

- เพื่อคุณภาพของภาพที่ดีที่สุด ไม่ควรให้แสงไฟหรือแสงแดดส่องไปที่หน้าจอโดยตรง
- หลีกเลี่ยงการเคลื่อนย้ายเครื่องทีวีจากพื้นที่เย็นไปยังพื้นที่อบอุ่น การเปลี่ยนแปลงอุณหภูมิห้องในทันทีอาจทำให้เกิดหยดน้ำหรือความชื้นจากการควบแน่นขึ้น ซึ่งอาจเป็นเหตุให้เครื่องทีวีแสดงภาพที่ไม่ดีพอ และ/หรือสีที่ไม่ดีพอ หากเกิดกรณีนี้ขึ้นควรปล่อยให้ความชื้นระเหยออกไปจนหมดก่อนเปิดเครื่องทีวี

ชิ้นส่วนแตก:
- อย่าขว้างสิ่งของใดๆ เข้าใส่ตัวเครื่องทีวี กระจกหน้าจออาจจะแตกจากแรงกระแทก และทำให้ได้รับบาดเจ็บสาหัส
- ถ้าหากผิวของเครื่องทีวีแตก อย่าสัมผัสตัวเครื่องจนกว่าจะถอดปลั๊กสายไฟ AC มิฉะนั้นอาจทำให้เกิดไฟฟ้าดูดได้

เงื่อนไขการใช้ทีวี
- ผลิตภัณฑ์นี้เหมาะสำหรับใช้ในสภาพภูมิอากาศร้อนชื้นและ/หรืออากาศอบอุ่น

เมื่อไม่ใช้งาน
- หากท่านไม่ได้ใช้งานเครื่องทีวีเป็นเวลานานหลายวัน ควรถอดปลั๊กไฟ AC ออก เพื่อความปลอดภัยและเพื่อสิ่งแวดล้อม
- เนื่องจากเครื่องทีวียังไม่ถูกตัดออกจากแหล่งจ่ายไฟ AC หลังปิดสวิตช์เครื่องทีวี ให้ดึงปลั๊กออกจากเต้าเสียบไฟ AC เพื่อตัดการเชื่อมต่อเครื่องทีวีออกอย่างเด็ดขาด
- บางฟังก์ชันของทีวีอาจจะทำงานได้เมื่อเครื่องทีวีอยู่ในโหมดพร้อมใช้งานเท่านั้น

สำหรับเด็ก
- อย่าให้เด็กปีนขึ้นบนตัวเครื่องทีวี
- เก็บอุปกรณ์เสริมที่มีขนาดเล็กให้ห่างจากเด็ก เพื่อไม่ให้เด็กกลืนเข้าไปโดยรู้เท่าไม่ถึงการณ์ (เช่น อะแดปเตอร์ขั้วต่อสัญญาณเสียงดิจิตอล (การมีอุปกรณ์นี้ขึ้นอยู่กับประเทศ/ภูมิภาค/รุ่นทีวี) สกรู เป็นต้น)

ถ้าหากเกิดปัญหาต่อไปนี้ขึ้น...
ปิด สวิตช์เครื่องทีวี และถอดปลั๊กสายไฟ AC ออกทันทีที่เกิดปัญหาเหล่านี้
ติดต่อตัวแทนจำหน่ายของท่านหรือศูนย์บริการ Sony เพื่อรับการตรวจซ่อมโดยช่างบริการที่ได้รับการรับรอง

เมื่อ:
- สายไฟ AC เสียหาย
- เต้าเสียบไฟ AC เสียบได้ไม่พอดี
- เครื่องทีวีเสียหายจากการตกกระแทก หรือถูกสิ่งของปาเข้าใส่
- มีของเหลวหรือของแข็งเข้าไปในตัวเครื่องผ่านทางช่องเปิด

เกี่ยวกับอุณหภูมิของทีวี
ในกรณีที่เปิดทีวีติดต่อกันเป็นเวลานาน บริเวณรอบทีวีจะร้อน ท่านอาจรู้สึกร้อนเมื่อใช้มือสัมผัสบริเวณนั้น

ข้อควรระวัง

การรับชมทีวี
- บชมทีวีในที่ที่มีแสงสว่างเพียงพอ เนื่องจากการชมทีวีในสถานที่มืดหรือเป็นระยะเวลานานจะทำให้ตาล้า
- เมื่อใช้หูฟัง ให้ปรับระดับเสียงไม่ให้มีเสียงดังเกินไป เนื่องจากอาจจะทำให้ประสาทรับฟังเสียได้

หน้าจอ (สำหรับ LCD TV เท่านั้น):
- ถึงแม้ว่าหน้าจอจะถูกผลิตด้วยเทคโนโลยีที่มีความแม่นยำสูง และมีจุดภาพที่ใช้งานได้ 99.99 % หรือมากกว่า หน้าจออาจจะยังคงมีจุดที่มืดหรือติดสว่าง (สีแดง น้ำเงิน หรือเขียว) ตลอดเวลา ซึ่งเป็นคุณสมบัติทางโครงสร้างของหน้าจอและไม่ถือว่าเป็นอาการเสีย
- อย่ากดหรือขีดถูบนแผ่นกรองด้านหน้าหรือวางวัตถุใดๆ บนตัวเครื่องทีวี ภาพอาจจะไม่สม่ำเสมอ หรือหน้าจออาจจะเสียหายได้
- ถ้าหากใช้งานเครื่องทีวีนี้ในสถานที่เย็น อาจจะปรากฏมีรอยเปื้อนในภาพหรือภาพอาจจะมืด อาการนี้ไม่ได้แสดงว่าเครื่องเสีย อาการเหล่านี้จะหายไปเองเมื่ออุณหภูมิสูงขึ้น
- เมื่อแสดงภาพนิ่งต่อเนื่องเป็นระยะเวลานาน อาจจะปรากฏเงาภาพได้ ซึ่งอาจจะหายไปเองเมื่อเวลาผ่านไปสักครู่หนึ่ง
- หน้าจอและตัวเครื่องจะอุ่นขึ้นขณะใช้งานเครื่องทีวีนี้ ไม่ได้แสดงว่าเครื่องเสีย
- หน้าจอจะประกอบด้วยของเหลวที่มีลักษณะใสในปริมาณเล็กน้อย ปฏิบัติตามคำสั่งหรือข้อบังคับในท้องถิ่นของท่าน สำหรับการกำจัดสารเหล่านี้

หน้าจอ OLED (สำหรับทีวี OLED เท่านั้น):
- ถึงแม้ว่าหน้าจอ OLED จะถูกผลิตด้วยเทคโนโลยีที่มีความแม่นยำสูง และมีจุดภาพที่ใช้งานได้ 99.99 % หรือมากกว่า หน้าจอ OLED อาจจะยังคงมีจุดที่มืดหรือติดสว่าง (สีแดง น้ำเงิน หรือเขียว) ตลอดเวลา ซึ่งเป็นคุณสมบัติทางโครงสร้างของจอ OLED และไม่ถือว่าเป็นอาการเสีย
- อย่ากดหรือขีดถูบนแผ่นกรองด้านหน้าหรือวางวัตถุใดๆ บนตัวเครื่องทีวี ภาพอาจจะไม่สม่ำเสมอ หรือหน้าจอ OLED อาจจะเสียหายได้
- หน้าจอและตัวเครื่องจะอุ่นขึ้นขณะใช้งานเครื่องทีวีนี้ ไม่ได้แสดงว่าเครื่องเสีย
- ขณะกำจัดทีวี โปรดแน่ใจว่าได้ปฏิบัติตามกฎหมายและข้อบังคับในท้องถิ่นของคุณ

การดูแลและทำความสะอาดผิวหน้าจอ/ตัวเครื่องของเครื่องทีวี
ก่อนทำความสะอาด ตรวจดูให้แน่ใจว่าได้ถอดปลั๊กสายไฟ AC ของเครื่องทีวีออกจากเต้าเสียบไฟ AC แล้ว
เพื่อป้องกันการเสื่อมสภาพของวัสดุหรือของสารเคลือบผิวหน้าจอ ให้ปฏิบัติตามข้อควรระวังต่อไปนี้
- เช็ดฝุ่นละอองออกจากผิวหน้าจอ/ตัวเครื่องด้วยผ้านุ่ม ถ้าหากฝุ่นติดแน่น ให้เช็ดโดยใช้ผ้านุ่มชุบสารละลายผงซักฟอกที่เป็นกลางเจือจางเล็กน้อย
- ห้ามฉีดน้ำหรือใช้ผงซักฟอกกับเครื่องทีวีโดยตรง เพราะน้ำอาจหยดลงไปที่ด้านล่างของหน้าจอหรือชิ้นส่วนภายนอกและเข้าไปในเครื่องทีวีอาจทำให้เครื่องทีวีเสียได้

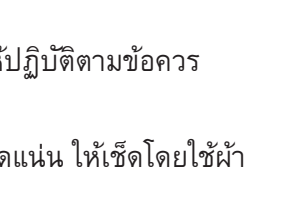

- อย่าใช้แผ่นขัด สารทำความสะอาดกรด/ด่างผงขัด หรือสารละลายระเหยชนิดใดๆ เช่น แอลกอฮอล์ เบนซิน ทินเนอร์ หรือยาฆ่าแมลง การใช้สารเหล่านี้หรือการปล่อยให้เครื่องสัมผัสกับยางหรือพลาสติกไวนิลเป็นระยะเวลานาน อาจจะทำให้ผิวหน้าจอหรือตัวเครื่องเสียหายได้
- อย่าสัมผัสทีวีหากมือทาครีมบำรุงมือหรือครีมกันแดด
- หมั่นดูดฝุ่นที่ช่องระบายอากาศเพื่อให้อากาศไหลเวียนได้อย่างเหมาะสม
- ขณะทำการปรับตำแหน่งมุมของเครื่องทีวีให้เลื่อนตัวเครื่องช้าๆ เพื่อป้องกันไม่ให้เครื่องทีวีเลื่อนหรือตกจากขาตั้ง

อุปกรณ์เสริม
- จัดให้อุปกรณ์เสริมหรืออุปกรณ์ใดๆ ที่ปล่อยสนามแม่เหล็กไฟฟ้าออกมาอยู่ห่างจากเครื่องทีวี มิฉะนั้น ภาพอาจจะผิดรูปและ/หรือมีเสียงรบกวนได้

ฟังก์ชันไร้สายของเครื่อง (สำหรับทีวีที่มีฟังก์ชันไร้สายเท่านั้น)
- อย่าใช้งานเครื่องนี้ใกล้อุปกรณ์ทางการแพทย์ (เครื่องกระตุ้นกล้ามเนื้อหัวใจ ฯลฯ) เพราะการใช้งานดังกล่าวอาจจะส่งผลให้เกิดความผิดปกติกับอุปกรณ์ทางการแพทย์ได้
- ถึงแม้ว่าเครื่องนี้สามารถส่ง/รับสัญญาณที่ผ่านการเข้ารหัสได้ แต่ท่านยังต้องระวังการลักลอบสกัดข้อมูลโดยไม่มีอำนาจด้วย เราไม่สามารถรับผิดชอบต่อปัญหาใดๆ ที่อาจเกิดขึ้นตามมาได้

ข้อควรระวังเกี่ยวกับการใช้งานรีโมทคอนโทรล
- ตรวจดูขั้วแบตเตอรี่ให้ถูกต้องขณะใส่แบตเตอรี่
- อย่าใช้แบตเตอรี่ต่างชนิด หรือแบตเตอรี่เก่าและใหม่ผสมกัน
- กำจัดแบตเตอรี่โดยใช้วิธีการที่เป็นมิตรต่อสิ่งแวดล้อม บางท้องที่อาจกำหนดกฎควบคุมการทิ้งแบตเตอรี่ กรุณาปรึกษาเจ้าหน้าที่ในท้องที่ของท่าน
- ใช้งานรีโมทด้วยความทะนุถนอม อย่าทำตกหรือเหยียบทับ หรือทำของเหลวใดๆ หกรด
- อย่าวางรีโมทในที่ใกล้แหล่งกำเนิดความร้อน สถานที่ที่ถูกแสงแดดส่องถึงโดยตรง หรือในห้องที่ชื้น

ID

Informasi Keselamatan

PERINGATAN

Perhatian
Risiko ledakan jika baterai diganti dengan tipe baterai yang salah.Baterai tidak boleh dipaparkan ke panas berlebihan seperti sinar matahari, api atau semacamnya, atau tekanan udara yang sangat rendah, yang dapat mengakibatkan ledakan atau kebocoran cairan atau gas yang mudah terbakar.

Bahaya Stabilitas
Televisi bisa jatuh, menyebabkan cedera serius pada orang atau kematian. Jangan menempatkan televisi di lokasi yang tidak stabil. Televisi bisa jatuh, menyebabkan cedera serius pada orang atau kematian. Banyak cedera, khususnya pada anak-anak, yang dapat dihindari dengan mengambil langkah-langkah pencegahan yang sederhana seperti:
- Menggunakan panel atau penyangga yang disarankan oleh pabrik televisi.
- Hanya menggunakan perabot yang dapat menyangga televisi dengan aman.
- Memastikan televisi tidak menggantung dari tepi perabot yang menopangnya.
- Tidak menaruh televisi di atas perabot yang tinggi (contohnya, lemari atau rak buku) tanpa menambatkan perabot maupun televisi ke penopang yang sesuai.
- Tidak menempatkan televisi di atas kain atau materi lain yang terdapat di antara televisi dan perabot penopangnya.
- Mendidik anak-anak tentang bahaya yang bisa timbul dari memanjat perabot untuk menggapai televisi atau pengontrolnya.

Jika televisi Anda yang ada saat ini dipertahankan dan dipindah lokasinya, pertimbangan yang sama seperti di atas harus diterapkan.

Pemasangan/Penyetelan*
Perangkat yang disambungkan ke arde pelindung pemasangan gedung melalui sambungan listrik atau melalui perangkat lainnya dengan sambungan ke arde pelindung – dan ke sistem distribusi televisi menggunakan kabel koaksial, dalam beberapa situasi, dapat menimbulkan bahaya kebakaran. Oleh karena itu, sambungan ke sistem distribusi televisi harus disediakan melalui perangkat yang memiliki isolasi listrik di bawah kisaran frekuensi tertentu (isolator galvanis, lihat EN 60728-11).

Ventilasi
- Jangan pernah menutupi lubang ventilasi atau memasukkan apapun ke dalam panel.
- Beri jarak di sekeliling TV seperti yang ditunjukkan di bawah ini.
- Kami sangat menyarankan Anda menggunakan Braket Penyangga Dinding Sony untuk memberi TV sirkulasi udara yang memadai.

Dipasang di dinding | **Dipasang dengan penyangga**

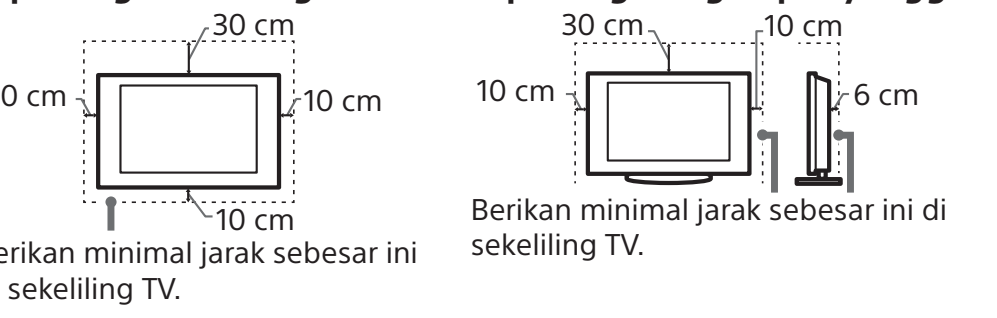

Berikan minimal jarak sebesar ini di sekeliling TV.
Berikan minimal jarak sebesar ini di sekeliling TV.

- Untuk memastikan ventilasi yang memadai dan mencegah terkumpulnya kotoran atau debu:
  — Jangan membaringkan TV, memasangnya secara terbalik, menghadap ke belakang, atau ke samping.
  — Jangan menempatkan TV di atas rak, karpet, tempat tidur atau di dalam lemari pakaian.
  — Jangan menutupi TV dengan kain, seperti tirai, atau item seperti surat kabar, dll.
  — Jangan memasang TV seperti yang ditunjukkan di bawah ini.

Sirkulasi udara terhalang.

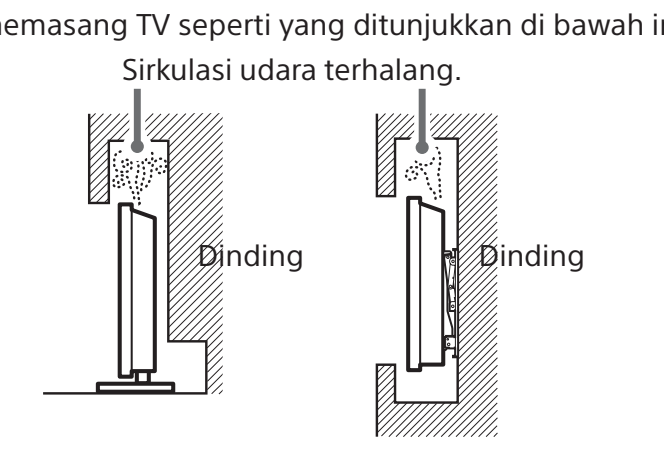

* Kondisi ventilasi tergantung pada model TV Anda. Jika informasi ventilasi ini dijelaskan baik di dalam Panduan Referensi maupun Informasi Keselamatan, lihat yang di dalam Panduan Referensi.

Kabel daya listrik (kabel listrik)
Tangani kabel daya listrik (kabel listrik) dan stopkontak (stopkontak listrik) seperti berikut untuk menghindari risiko kebakaran, sengatan listrik atau kerusakan dan/atau cedera:
- Bentuk steker (steker listrik), yang disertakan bersama dengan TV, berbeda-beda tergantung pada wilayahnya. Pastikan Anda menyambungkan kabel daya listrik (kabel listrik) yang disertakan dengan steker yang cocok untuk stopkontak (stopkontak listrik).
- Hanya gunakan kabel daya listrik (kabel listrik) yang disertakan oleh Sony, bukan yang bermerek lain.
- Masukkan steker sampai maksimal ke dalam stopkontak (stopkontak listrik).
- Operasikan TV dengan tegangan arus bolak-balik 220 Volt – 240 Volt (khusus model Hong Kong, KD-85Z9G di Australia dan Selandia Baru) / 110 Volt – 240 Volt (kecuali model Hong Kong, KD-85Z9G di Australia dan Selandia Baru) saja (kecuali model yang disertai adaptor arus bolak-balik).
- Operasikan TV dengan tegangan arus bolak-balik 100 Volt – 240 Volt saja (Hanya model yang disertai adaptor arus bolak-balik).
- Ketika menyambungkan kabel, pastikan Anda mencabut kabel daya listrik (kabel listrik) demi keselamatan Anda dan berhati-hatilah agar kaki Anda tidak tersandung kabel.
- Lepaskan kabel daya listrik (kabel listrik) dari stopkontak (stopkontak listrik) sebelum memperbaiki atau memindahkan TV.
- Jauhkan kabel daya listrik (kabel listrik) dari sumber panas.
- Cabut steker (steker listrik) dan bersihkan secara rutin. Jika steker tertutupi debu dan menyerap kelembapan, isolasi steker bisa menurun kualitasnya dan menyebabkan kebakaran.

Catatan
- Jangan menggunakan kabel daya listrik (kabel listrik) yang disertakan untuk alat lain.
- Jangan menjepit, membengkokkan, atau membelitkan kabel daya listrik (kabel listrik) secara berlebihan. Konduktor inti bisa terpapar atau rusak.
- Jangan memodifikasi kabel daya listrik (kabel listrik).
- Jangan menaruh benda berat apapun di atas kabel daya listrik (kabel listrik).
- Jangan menarik kabel daya listrik (kabel listrik) di bagian kabelnya ketika melepaskannya.
- Jangan menyambungkan terlalu banyak perangkat ke stopkontak (stopkontak listrik) yang sama.
- Jangan menggunakan stopkontak (stopkontak listrik) yang kurang pas.

CATATAN UNTUK ADAPTOR ARUS BOLAK-BALIK (khusus model yang disertai adaptor arus bolak-balik)

Peringatan
Untuk mengurangi risiko kebakaran atau sengatan listrik, jangan memaparkan perangkat ini ke air hujan atau kelembapan.
Untuk mencegah kebakaran atau bahaya sengatan listrik, jangan tempatkan benda yang berisi cairan, seperti vas bunga, di atas perangkat. Jangan memasang perangkat ini di tempat sempit, seperti rak buku atau unit yang serupa.
- Pastikan stopkontak (stopkontak listrik) dipasang di dekat perangkat dan mudah diakses.
- Pastikan Anda menggunakan adaptor arus bolak-balik dan kabel daya listrik (kabel listrik) yang disertakan. Jika tidak, kegagalan fungsi bisa terjadi.
- Sambungkan adaptor arus bolak-balik ke stopkontak (stopkontak listrik) yang mudah diakses.
- Jangan menggulung kabel daya listrik (kabel listrik) memutari adaptor arus bolak-balik. Kabel inti bisa terpotong dan/atau fungsi TV bisa gagal.

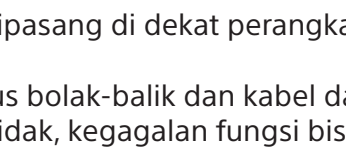

- Jangan menyentuh adaptor arus bolak-balik dengan tangan yang basah.
- Jika Anda melihat ada yang tidak normal pada adaptor arus bolak-balik, segera lepaskan dari stopkontak (stopkontak listrik).
- TV belum terputus dari sumber listrik selama masih tersambung ke stopkontak (stopkontak listrik), meskipun TV itu sendiri sudah dimatikan.
- Karena adaptor arus bolak-balik akan menjadi hangat ketika digunakan dalam jangka waktu yang lama, Anda mungkin merasa panas ketika menyentuhnya dengan tangan.

Penggunaan yang Dilarang
Jangan memasang/menggunakan TV di lokasi, lingkungan atau situasi seperti yang dicantumkan di bawah ini, karena TV bisa gagal fungsi dan menyebabkan kebakaran, sengatan listrik, kerusakan dan/atau cedera.

Lokasi:
- Di luar ruang (di bawah sinar matahari langsung), di pinggir pantai, di perahu atau kapal lain, di dalam kendaraan, di lembaga medis, lokasi yang tidak stabil, di dekat air, hujan, kelembapan atau asap.

Lingkungan:
Tempat-tempat yang panas, lembap, atau sangat berdebu; di mana serangga bisa masuk; di mana TV bisa terpapar ke getaran mekanis, di dekat sumber nyala api terbuka, seperti lilin yang menyala, yang ditempatkan di atas TV. TV tidak boleh dipaparkan ke tetesan atau cipratan cairan dan benda yang berisi cairan, seperti vas bunga, tidak boleh ditaruh di atas TV.

Situasi:
- Penggunaan dengan kondisi tangan basah, dengan kabinet dilepas, atau dengan aksesori tidak disarankan oleh pabrikan. Lepaskan TV dari stopkontak (stopkontak listrik) dan antena ketika ada badai petir.
- Pasang TV hingga menonjol keluar ke ruang terbuka. Cedera atau kerusakan dapat terjadi akibat dari orang atau benda yang menabrak TV.

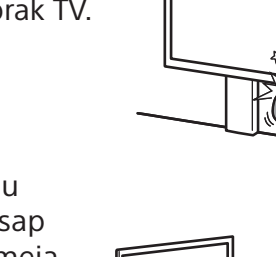

- Tempatkan TV di tempat yang lembap atau berdebu, atau di suatu ruangan dengan asap atau uap yang berminyak (dekat dengan meja memasak atau alat pelembap udara). Kebakaran, sengatan listrik, atau perubahan bentuk bisa terjadi.

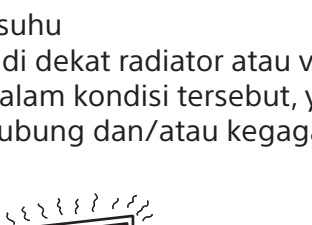

- Pasang TV di tempat yang terpapar pada suhu ekstrem, seperti sinar matahari langsung, di dekat radiator atau ventilasi pemanas. TV bisa menjadi terlalu panas dalam kondisi tersebut, yang bisa menyebabkan perubahan bentuk selubung dan/atau kegagalan fungsi TV.

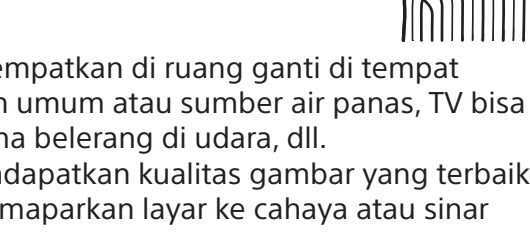

- Jika TV ditempatkan di ruang ganti di tempat pemandian umum atau sumber air panas, TV bisa rusak karena belerang di udara, dll.

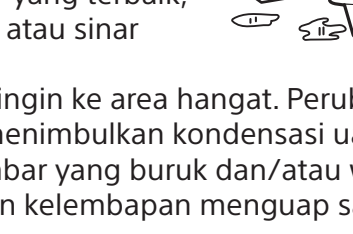

- Untuk mendapatkan kualitas gambar yang terbaik, jangan memaparkan layar ke cahaya atau sinar matahari langsung.
- Jangan memindahkan TV dari area dingin ke area hangat. Perubahan suhu ruang yang mendadak dapat menimbulkan kondensasi uap. Ini bisa membuat TV menampilkan gambar yang buruk dan/atau warna yang buruk. Jika hal ini terjadi, biarkan kelembapan menguap sampai habis sebelum menyalakan TV.

Keadaan Pecah:
- Jangan melemparkan apapun ke TV. Kaca layar bisa pecah karena benturan dan menyebabkan cedera serius.
- Jika permukaan TV retak, jangan menyentuhnya sampai Anda sudah mencabut kabel daya listrik (kabel listrik). Karena ini dapat menimbulkan sengatan listrik.

Kondisi penggunaan TV
- Produk ini cocok untuk digunakan dalam kondisi cuaca tropis dan/atau sedang.

Ketika tidak digunakan
- Jika Anda tidak akan menggunakan TV selama beberapa hari, TV harus dilepaskan dari daya listrik arus bolak-balik (listrik) demi alasan keselamatan dan lingkungan.
- Karena TV belum terputus dari daya listrik arus bolak-balik (listrik) ketika TV baru saja dimatikan, cabut steker dari stopkontak (stopkontak listrik) untuk benar-benar memutuskan sambungan TV.
- Beberapa TV mungkin memiliki fitur di mana TV harus berada dalam keadaan siaga agar bisa berfungsi dengan benar.

Untuk anak-anak
- Jangan mengizinkan anak-anak memanjat ke atas TV.
- Jauhkan aksesori kecil dari jangkauan anak-anak, sehingga tidak tertelan secara tidak sengaja (misalnya, adaptor konektor audio digital (ketersediaan tergantung pada negara/kawasan/model TV), sekrup, dll.).

Jika ada masalah berikut...
Matikan TV dan cabut kabel daya listrik (kabel listrik) dengan segera jika ada salah satu masalah berikut.
Minta teknisi yang memenuhi kualifikasi dari dealer atau pusat servis Sony memeriksa TV.

Ketika:
- Kabel daya listrik (kabel listrik) rusak.
- Stopkontak (stopkontak listrik) kurang pas.
- TV rusak karena jatuh, tertabrak atau dilempari sesuatu.
- Ada benda cair atau benda padat yang jatuh melalui lubang di panel.

Tentang Suhu TV
Ketika TV digunakan dalam jangka waktu lama, panel di sekelilingnya menjadi hangat. Anda dapat merasakan panasnya ketika menyentuhnya dengan tangan.

Langkah Pencegahan

Menonton TV
- Tonton TV dengan cahaya yang cukup, karena menonton TV dengan cahaya yang kurang terang atau dalam jangka waktu yang lama membuat mata menjadi tegang.
- Ketika menggunakan headphone, setel volume sehingga tidak terlalu besar, karena bisa mengakibatkan kerusakan pada pendengaran.

Layar (Untuk TV LCD saja):
- Meskipun layar dibuat dengan teknologi berpresisi tinggi dan 99,99 % pikselnya atau lebih efektif, titik hitam bisa muncul atau poin berwarna terang (merah, biru, atau hijau) bisa muncul secara terus menerus di layar. Ini adalah sifat struktur layar dan bukan kegagalan fungsi.
- Jangan mendorong atau menggores filter depan, atau menempatkan benda di atas TV ini. Gambar bisa menjadi tidak rata atau layar bisa rusak.
- Jika TV ini digunakan di tempat yang dingin, noda bisa muncul di dalam gambar atau gambar bisa menjadi gelap. Ini tidak berarti ada kerusakan. Fenomena ini menghilang jika suhu naik.
- Ada bayangan ketika gambar yang tidak bergerak ditampilkan terus menerus. Ini bisa hilang setelah beberapa waktu.
- Layar dan panel menjadi hangat ketika TV digunakan. Ini bukan kegagalan fungsi.
- Layar mengandung sejumlah kecil kristal cair. Ikuti ketetapan dan peraturan setempat untuk pembuangan.

Layar OLED (Untuk TV OLED saja):
- Meskipun layar OLED dibuat dengan teknologi berpresisi tinggi dan 99,99 % pikselnya atau lebih efektif, titik hitam bisa muncul atau poin berwarna terang (putih, merah, biru, atau hijau) bisa muncul secara terus menerus di layar OLED. Ini adalah sifat struktur layar OLED dan bukan kegagalan fungsi.
- Jangan mendorong atau menggores filter depan, atau menempatkan benda di atas TV ini. Gambar bisa menjadi tidak rata atau layar OLED bisa rusak.
- Layar dan panel menjadi hangat ketika TV digunakan. Ini bukan kegagalan fungsi.
- Ketika membuang TV, pastikan Anda mengikuti undang-undang dan peraturan setempat.

Menangani dan membersihkan permukaan layar/panel TV
Pastikan kabel daya listrik (kabel listrik) yang menyambungkan TV dari stopkontak (stopkontak listrik) sudah dicabut sebelum membersihkan.
Untuk menghindari degradasi materi atau degradasi lapisan layar, taati langkah pencegahan berikut ini.
- Untuk membersihkan debu dari permukaan layar/panel, seka dengan lembut menggunakan kain halus. Jika debu masih menempel, seka dengan kain halus yang dibasahi sedikit dengan larutan detergen ringan.
- Jangan langsung semprotkan air atau detergen ke TV. Air atau detergen bisa menetes ke bagian bawah layar atau komponen luar dan masuk ke dalam TV, dan menimbulkan kerusakan pada TV.

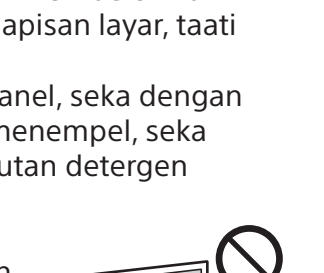

- Jangan menggunakan tipe lap yang kasar, cairan pembersih alkalin/asam, bubuk penggosok, atau larutan yang mudah menguap, seperti alkohol, benzena, thinner atau insektisida. Penggunaan materi semacam ini atau kontak yang lama dengan materi karet atau vinyl dapat menimbulkan kerusakan pada permukaan layar dan materi panel.
- Jangan menyentuh TV jika ada zat kimia di tangan Anda seperti krim tangan atau tabir surya.
- Untuk memastikan ventilasi yang memadai, sebaiknya lubang ventilasi disedot dengan penyedot debu secara berkala.
- Ketika menyesuaikan sudut TV, gerakkan secara perlahan agar TV tidak berpindah atau tergelincir dari meja penyangganya.

Peralatan Opsional
- Jauhkan komponen opsional atau peralatan lain yang memancarkan radiasi elektromagnet dari TV. Karena bisa menimbulkan suara bising dan gangguan pada gambar.

Fungsi Nirkabel unit (Untuk TV dengan fungsi nirkabel saja)
- Jangan mengoperasikan unit ini di dekat peralatan medis (alat pacu jantung, dll.), karena bisa mengakibatkan kegagalan fungsi pada peralatan medis.
- Meskipun unit ini memancarkan/menerima sinyal acak, waspadalah terhadap penangkapan sinyal yang tidak memiliki wewenang. Kami tidak bertanggung jawab atas masalah yang ditimbulkannya.

Perhatikan ketika menggunakan remote control
- Amati polaritas yang benar ketika memasukkan baterai.
- Jangan menggunakan tipe baterai yang berbeda atau mencampurkan baterai lama dengan baterai baru.
- Buang baterai dengan cara yang ramah lingkungan. Beberapa wilayah tertentu memiliki peraturan atas pembuangan baterai. Tanyakan kepada otoritas setempat.
- Tangani remote control dengan hati-hati. Jangan menjatuhkan atau menginjaknya, atau menumpahkan cairan apapun ke remote control.
- Jangan menempatkan remote control di lokasi yang dekat dengan sumber panas, di tempat yang terkena sinar matahari langsung, atau di ruang yang lembap.

AR

معلومات بشأن السلامة

تحذير

تحذير
خطر الانفجار إذا تم استبدال البطارية بنوع غير صحيح، كما يجب ألا تتعرض البطاريات للحرارة المفرطة مثل أشعة الشمس أو النيران أو ما شابه ذلك أو ضغط الهواء المنخفض للغاية الذي يمكن أن يؤدي إلى انفجار أو تسرب سائل قابل للاشتعال أو غاز.

خطر الاستقرار
قد يسقط جهاز التلفزيون؛ مسببًا إصابات خطيرة للأفراد أو وفاة.
يحظر وضع جهاز التلفزيون في موضع غير مستقر. فقد يسقط جهاز التلفزيون؛ مسببًا إصابات خطيرة للأفراد أو وفاة. يمكن تجنب العديد من الإصابات وتحديدًا التي - تصيب الأطفال باتخاذ احتياطات بسيطة مثل:
- استخدام حاويات أو حوامل توصي بها جهة تصنيع التلفزيون.
- عدم استخدام الأثاث إلا قطع الأثاث التي يمكن أن تُدعم بأمان التلفزيون.
- التأكد أن التلفزيون غير متدلٍ عند حافة الأثاث الداعمة.
- تجنب وضع التلفزيون على قطع الأثاث الطويلة (على سبيل المثال الدواليب وخزائن الكتب) دون رسو كلٍ من الأثاث والتلفزيون على دعامة ملائمة.
- عدم وضع جهاز التلفزيون على قطعة قماش أو خامات أخرى قد تفصل بين جهاز التلفزيون وقطعة الأثاث الداعمة.
- تعليم الأطفال عن مخاطر تسلق قطع الأثاث للوصول إلى التلفزيون أو مفاتيح التحكم فيه.

في حالة الاحتفاظ بجهاز تلفزيونك الحالي ونقله، يجب تطبيق نفس الاعتبارات الواردة أعلاه.

التركيب/الضبط*
توصيل الجهاز بمؤرض وقائي في المبنى من خلال التوصيل بمآخذ التيار الكهربائي أو من خلال جهاز آخر متصل بمؤرض وقائي – ونظام توزيع القنوات التلفزيونية باستخدام الكبل المحوري، قد يؤدي في بعض الحالات إلى نشوب حريق. ومن ثم، يجب التوصيل بنظام توزيع قنوات تلفزيونية من خلال جهاز يوفر عزلاً كهربائيًا أدنى من نطاق تردد معين (عازل غلفاني، راجع EN 60728-11).

التهوية
- تجنب تغطية فتحات التهوية أو إدخال أي شيء في الحاوية.
- اترك مسافة حول جهاز التلفزيون على النحو الموضح أدناه.
- من المستحسن جدًا استخدام كتيفة التثبيت الجدارية من Sony، لتوفير ما يكفي من دوران الهواء.

مثبتة على الجدران | **مثبت مع حامل**

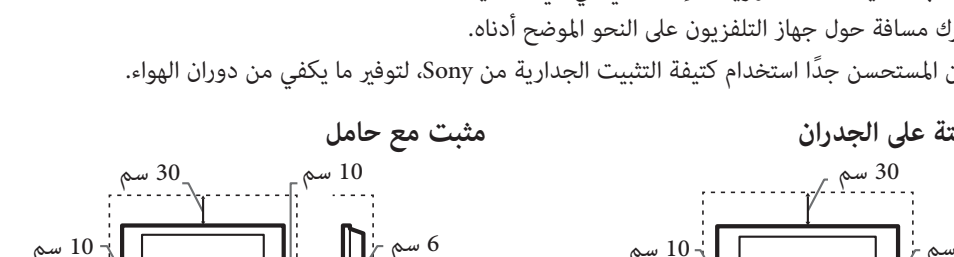

اترك هذه المسافة على الأقل حول الجهاز.
اترك هذه المسافة على الأقل حول الجهاز.

- لضمان التهوية الملائمة ومنع تجمع الأتربة أو الغبار:
  – لا تضع جهاز التلفزيون بشكلٍ مسطح، ولا تركبه رأسًا على عقب ولا ترجعه للوراء ولا تضعه على إحدى جانبيه.
  – تجنب وضع جهاز التلفزيون على أحد الأرفف أو بساط أو سرير أو خزانة.
  – تجنب تغطية جهاز التلفزيون بقطعة من القماش، مثل الستائر أو خامات أخرى كورق الصحف، وغيرها.
  – تجنب تركيب جهاز التلفزيون على النحو الموضح أدناه.

دوران الهواء مسدود.

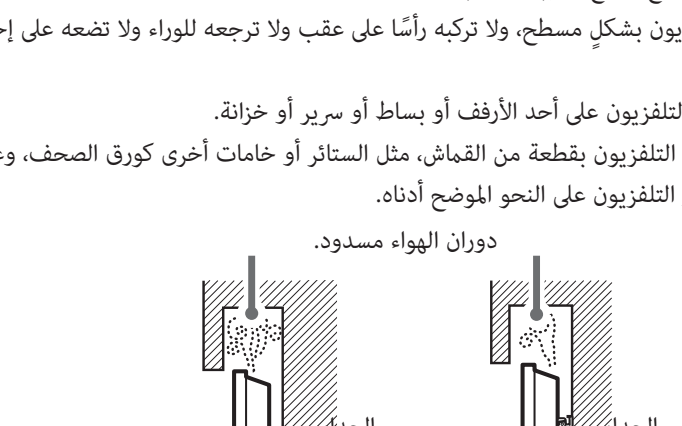

* تتوقف ظروف التهوية على طراز التلفزيون. إذا ورد وصف معلومات التهوية هذه في كل من معلومات الدليل المرجعي ومعلومات بشأن السلامة، فيرجى الرجوع إلى الدليل المرجعي.

سلك التيار المتردد (الموصل الرئيسي)
تعامل مع سلك التيار المتردد (الموصل الرئيسي) والمخرج (مقبس التيار الرئيسي) كما يلي، لتجنب أية مخاطر تتمثل في نشوب حريق أو حدوث صدمة كهربائية أو ضرر و/أو إصابات:
- يختلف شكل مقبس التيار المتردد (القابس الرئيسي)- المرفق مع جهاز التلفزيون- وفقًا للإقليم. تأكد من ربط سلك التيار المتردد المرفق الملائم (السلك الرئيسي) بالمقبس الذي يلائم مخرج التيار المتردد (مقبس التيار الرئيسي).
- استخدم أسلاك التيار المتردد المرفقة التي تقدمها Sony (الموصل الرئيس)، ولا تستخدم الأسلاك التابعة لعلامات تجارية أخرى.
- أدخل المقبس بالكامل في مخرج التيار المتردد (مقبس التيار الرئيسي).
- شغل جهاز التلفزيون على مصدر تيار متردد يتراوح بين 220 فولت - 240 فولت (طراز هونج كونج و KD-85Z9G لطراز أستراليا ونيوزيلندا فقط) / 110 فولت - 240 فولت (باستثناء هونج كونج و KD-85Z9G لطراز أستراليا ونيوزيلندا) فقط (باستثناء الطرز المزودة بمهايئ التيار المتردد).
- شغل جهاز التلفزيون على تيار متردد يتراوح بين 100 فولت - 240 فولت فقط (الموديلات المزودة بمحول تيار متردد فقط).
- عند توصيل الأسلاك، تأكد من نزع سلك التيار المتردد (الموصل الرئيسي) لضمان سلامتك واحذر ملامسة قدميك للأسلاك.
- انزع سلك التيار المتردد (الموصل الرئيسي) عن مخرج التيار المتردد (مقبس التيار الرئيسي) قبل العمل على جهاز التلفزيون أو تحريكه.
- اجعل سلك التيار المتردد (الموصل الرئيسي) بعيدًا عن المصادر الحرارية.
- انزع مقبس التيار المتردد (المقبس الرئيسي) ونظفه باستمرار. إذا غطت الأتربة والرطوبة القابس، فقد تتأثر سلبًا المادة العازلة؛ الأمر الذي قد يُحدث حريقًا.

ملاحظة
- لا تستخدم سلك التيار المتردد المرفق (الموصل الرئيسي) في أية معدات أخرى.
- لا تأخذ سلك التيار المتردد (الموصل الرئيسي) بإصبعك وتلويه أو تلفه كثيرًا. قد تتعرض الموصلات الأساسية للخطر أو تتعطل.
- لا تعدِّل سلك التيار المتردد (الموصل الرئيسي).
- لا تضع أي شيء، ثقيل على سلك التيار المتردد (الموصل الرئيسي).
- عند نزع سلك التيار المتردد (الموصل الرئيسي)، لا تفعل ذلك بسحب السلك.
- لا توصل أجهزة كثيرة بنفس مخرج التيار المتردد (مقبس التيار الرئيسي).
- لا تستخدم مخرج تيار متردد غير مجهز (مقبس التيار الرئيسي).

ملاحظة عن محول التيار المتردد (موديلات مزودة بمحول تيار متردد فقط)

تحذير
لتقليل مخاطر الحريق أو الصدمة الكهربائية، لا تُعرِّض الجهاز للأمطار أو الرطوبة.
لمنع نشوب الحريق أو حدوث صدمة كهربائية، لا تضع أشياء ممتلئة بالسوائل- مثل الزهريات- على الجهاز. لا تركب هذا الجهاز في مكان ضيق، مثل رف كتب أو وحدة مشابهة.
- يرجى التأكد أن مخرج التيار المتردد (مقبس التيار الرئيسي) موجود بالقرب من الجهاز، ويجب الوصول إليه بسهولة.
- تأكد من استخدام محول التيار المتردد المرفق وسلك التيار المتردد (الموصل الرئيسي). وإلا قد يحدث عطلاً.
- صل محول التيار المتردد بمخرج التيار المتردد الذي يمكن الوصول إليه بسهولة (مقبس التيار الرئيسي).
- تجنب لف سلك التيار المتردد (الموصل الرئيسي) حول محول التيار المتردد. فقد يَحدث قطع بالسلك الرئيسي و/أو قد يسبب ذلك عطلاً بالتلفزيون.

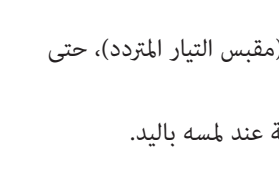

- تجنب لمس محول التيار المتردد بأيدي مبللة.
- إذا لاحظت وجود خلل في محول التيار المتردد، افصله عن مخرج التيار المتردد فورًا (مقبس لتيار الرئيسي).
- لا يعد الجهاز معزولاً عن مصدر التيار المتردد طالما الجهاز متصل بمخرج التيار المتردد (مقبس التيار المتردد)، حتى عند غلق الجهاز نفسه.
- وبينما يصبح محول التيار المتردد دافئًا عند استخدامه لفترة طويلة، قد تشعر بالسخونة عند لمسه باليد.

الاستخدام المحظور
تجنب تركيب/استخدام جهاز التلفزيون في المواضع أو البيئات أو عند المواقف المدرجة أدناه، وإلا قد يحدث عطل بجهاز التلفزيون أو يقع حريق أو صدمة كهربائية أو ضرر و/أو تحدث إصابات.

المواقع:
- في الأجواء الخارجية (تحت ضوء الشمس المباشر)، أو على شاطئ البحر، أو على متن السفينة أو المركب، أو داخل سيارة، أو داخل المؤسسات الطبية، أو في المواقع غير الثابتة، أو تحت الماء، أو في وجود مطر أو رطوبة أو دخان.

البيئات:
الأماكن التي تكون حارة أو رطبة أو شديدة الغبار؛ حيث يمكن دخول الحشرات؛ وتلك المعرضة للاهتزاز الميكانيكي؛ بالقرب من المواد الملتهبة (الشموع، ...الخ). يجب ألا يتعرض جهاز التلفزيون للتقطير أو الرش، ويجب ألا يوضع على التلفزيون أية أشياء ممتلئة بسوائل مثل الزهريات.

الحالات:
- توصي جهة التصنيع بعدم الاستخدام عندما تكون يداك مبتلتان أو أثناء إزالة الخزانة أو مع الملحقات. افصل جهاز التلفزيون عن مخرج التيار المتردد (مقبس التيار الرئيسي) والهوائي (الإريال) خلال عواصف البرق.
- ركِّب التلفزيون بوضعية تجعله بارزًا في مكان مفتوح. قد يؤدي ذلك إلى حدوث إصابات أو أضرار من الشخص أو الكائن الذي يصطدم بالتلفزيون.



- ضع التلفزيون في مكان رطب أو مغبّر، أو في غرفة تحتوي على دخان أو بخار زيتي (قرب مناضد الطبخ أو المرطبات). فقد يحدث حريق أو صدمة كهربائية أو تشويه.

- ركِّب التلفزيون في الأماكن المعرضة للحرارة العالية، مثل أشعة الشمس المباشرة أو قرب الرادياتر أو فتحات التدفئة. ففي تلك الظروف، قد يصبح التلفزيون شديد الحرارة؛ مما قد يسبب تشوه الغلاف الحاوي للجهاز و/أو عطل الجهاز.



- في حالة وضع التلفزيون في غرفة تغيير الملابس التابعة لحمام عام أو بالقرب من ينبوع مياه حارة، قد يتلف التلفزيون بسبب الهواء المحمل الكبريت وغيره.

- للحصول على أعلى جودة للصورة، لا تعرض الشاشة إلى الإضاءة المباشرة أو أشعة الشمس.
- تجنب نقل التلفزيون من منطقة باردة إلى منطقة دافئة. فالتغيرات المفاجئة في درجة حرارة الغرفة يمكن أن تسبب تكثيف الرطوبة. وقد يؤدي ذلك إلى انخفاض جودة الصورة و/أو ألوان شاشة التلفزيون. وعند حدوث ذلك، انتظر حتى تتبخر الرطوبة تمامًا قبل تشغيل التلفزيون.

القطع المحطمة:
- لا تلق أي شيء تجاه جهاز التلفزيون. قد يتهشم زجاج الشاشة بسبب تأثير ذلك، وينتج عنها إصابات خطيرة.
- في حالة تشقق سطح جهاز التلفزيون، لا تلمسه حتى تنزع سلك التيار المتردد (الموصل الرئيسي). وإلا قد يتسبب ذلك في حدوث صدمة كهربائية.

ظروف استخدام التلفزيون
- هذا المنتج مناسب للاستخدام في الظروف المناخية الاستوائية و/أو المعتدلة.

في حالة عدم استخدام الجهاز
- إذا لم تستخدم جهاز التلفزيون لعدة أيام، يجب فصل جهاز التلفزيون عن مصدر التيار المتردد (الرئيسي) لأسباب بيئية وأمنية.
- وإذا لم يكن الجهاز مفصولاً عن مصدر التيار المتردد (الرئيسي) عند إغلاق جهاز التلفزيون، اسحب القابس من مخرج التيار المتردد (المقبس الرئيسي) لفصل جهاز التلفزيون تمامًا.
- قد تتضمن بعض أجهزة التلفزيون خصائص تتطلب ترك جهاز التلفزيون في وضع الاستعداد، لكي يعمل الجهاز على الوجه الأكمل.

بالنسبة للأطفال
- لا تسمح للأطفال الصعود على جهاز التلفزيون.
- احتفظ بالملحقات الصغيرة بعيدًا عن متناول الأطفال، حتى لا يبتلعها الأطفال بالخطأ (مثل مهايئ موصل الصوت الرقمي (يعتمد توفر هذه الملحقات على البلدان/المناطق/موديلات التلفزيون)، والبراغي وما إلى ذلك).

إذا وقعت المشكلات التالية...
أغلق جهاز التلفزيون وانزع سلك التيار المتردد (الموصل الرئيسي) على الفور في حالة وقوع أية مشكلة من المشكلات التالية.
اطلب من البائع أو مركز خدمة Sony فحص التلفزيون بواسطة أفراد الخدمة المؤهلين.

عند:
- تلف سلك التيار المتردد (الموصل الرئيسي).
- التجهيز الضعيف لمخرج التيار المتردد (مقبس التيار الرئيسي).
- تلف جهاز التلفزيون بسبب سقوطه أو ضربه أو قذفه بشيء.
- تخلل أية سوائل أو أشياء صلبة عبر فتحات الحاوية.

نبذة عن درجة حرارة التلفزيون
عند استخدام التلفزيون لفترة طويلة، تصبح اللوحة المحيطة به دافئة. قد تشعر بالحرارة عند اللمس بالأيدي.

تنبيهات احتياطية

مشاهدة التلفزيون
- شاهد التلفزيون في إضاءة معتدلة، لأن مشاهدة التلفزيون في إضاءة ضعيفة أو على مدار فترة طويلة يُسبب إجهادًا للعين.
- عند استخدام سماعات الرأس، اضبط الصوت لتجنب المستويات الفائقة التي قد تضر بالسمع.

الشاشة (لتلفزيون LCD فقط):
- على الرغم من أن الشاشة مصنوعة بتقنية عالية الدقة و % 99.99 أو أكثر من نقاط الشاشة فعالة، قد تظهر نقاط سوداء أو نقاط ضوئية (أحمر أو أزرق أو أخضر) باستمرار على الشاشة. وذلك من الخصائص الهيكلية للشاشة، ولا تعد عطلاً.
- لا تدفع أو تخدش المرشح الأمامي، ولا تضع أشياء أعلى جهاز التلفزيون. قد تكون الصورة غير منتظمة أو قد تتعرض الشاشة للتلف.
- في حالة استخدام جهاز التلفزيون في مكان بارد، قد يحدث تشويه في الصورة أو قد تصبح الصورة سوداء. ولا يدل ذلك على عطل. فتلك الظواهر تختفي بمجرد ارتفاع درجة الحرارة.
- قد تحدث الظلال عند عرض الصور الثابتة بشكلٍ مستمر. وقد تختفي بعد لحظات قليلة.
- قد تصبح كلاً من الشاشة والحاوية دافئة، في حالة استخدام جهاز التلفزيون. فهذا ليس عطلاً.
- تحتوي الشاشة على قدر بسيط من الكريستال السائل. اتبع الأنظمة واللوائح المحلية للتخلص منها.

شاشة OLED (لتلفزيون OLED فقط):
- على الرغم من أن شاشة OLED مصنوعة بتقنية عالية الدقة و % 99.99 أو أكثر من نقاط الشاشة فعالة، قد تظهر نقاط سوداء أو نقاط ضوئية (أبيض أو أحمر أو أزرق أو أخضر) باستمرار على شاشة OLED. وذلك من الخصائص الهيكلية لشاشة OLED، ولا تعد عطلاً.
- لا تدفع أو تخدش المرشح الأمامي، ولا تضع أشياء أعلى جهاز التلفزيون. قد تكون الصورة غير منتظمة أو قد تتعرض شاشة OLED للتلف.
- قد تصبح كلاً من الشاشة والحاوية دافئة، في حالة استخدام جهاز التلفزيون. فهذا ليس عطلاً.
- عند التخلص من التلفزيون، احرص على اتباع القوانين واللوائح المحلية.

التعامل مع سطح الشاشة/الحاوية الخاصة بجهاز التلفزيون وتنظيفها
تأكد من نزع سلك التيار المتردد (الموصل الرئيسي) الموصل بجهاز التلفزيون من مخرج التيار المتردد (مقبس التيار الرئيسي) قبل التنظيف.
لتجنب تدهور المواد أو تدهور طلاء الشاشة، اتبع التنبيهات الاحتياطية التالية.
- لإزالة الغبار من سطح الشاشة/الحاوية، امسحه برفق بقطعة قماش ناعمة. إذا بقي الغبار، امسحه بقطعة قماش ناعمة مبللة قليلًا بمحلول منظف لطيف ومخفف.
- تجنب رش الماء أو المنظفات مباشرةً على جهاز التلفزيون. فقد تتخلل الجزء السفلي من الشاشة أو الأجزاء الخارجية وتدخل جهاز التلفزيون، وقد تسبب تلفًا بجهاز التلفزيون

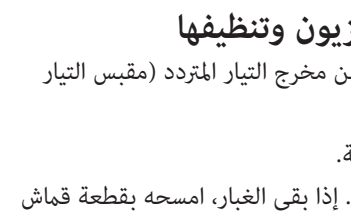

- تجنب استخدام أي نوع من الخامات الكاشطة، أو المنظفات القلوية/الحمضية، أو البودرة المطهرة، أو المذيبات الطيارة، مثل الكحول أو البنزين أو المخفف أو المبيد الحشري. إن استخدام تلك الخامات أو الاستعانة الطويلة الأجل بخامة المطاط أو الفينيل قد يؤدي إلى تلف سطح الشاشة ومادة الحاوية.
- لا تلمس التلفزيون إذا كانت يدك بها مادة كيميائية مثل كريم الأيدي أو واقي الشمس.
- من المستحسن التنظيف المستمر لفتحات التهوية، لضمان تهوية صحيحة.
- عند تعديل زاوية جهاز التلفزيون، حرك الجهاز ببطء لحمايته من التحرك أو الانزلاق من حامل الطاولة.

معدات اختيارية
- احتفظ بالمكونات الاختيارية أو أية معدات تبعث إشعاع كهرومغناطيسي بعيدًا عن جهاز التلفزيون. وإلا قد يحدث تشويه للصورة و/أو صوت صاخب.

الوظيفة اللاسلكية للوحدة (للتلفزيون مع الوظيفة اللاسلكية فقط)
- لا تشغل هذه الوحدة بالقرب من المعدات الطبية (جهاز تنظيم ضربات القلب وغيره)، لأن ذلك قد يؤدي إلى عطل بالجهاز الطبي.
- وعلى الرغم من أن هذه الوحدة ترسل/تستقبل إشارات مشوشة، احترس من التقاطع غير المصرح به. لا يمكننا تحمل مسؤولية أية مشكلة، تأتي نتيجة لذلك.

احترس عند التعامل مع وحدة التحكم عن بعد
- لاحظ القطبية الصحيحة عند إدخال البطاريات.
- لا تستخدم أنواعًا مختلفة من البطاريات مع بعضها بعضًا، ولا تمزج البطاريات القديمة بالجديدة.
- تخلص من البطاريات بطريقة صديقة للبيئة. قد تنظم أقاليم محددة عملية التخلص من البطاريات. يرجى الرجوع إلى السلطة المحلية.
- تعامل مع وحدة التحكم عن بعد بعناية. لا تسقطه أو تخطو فوقه، أو تسكب سوائل من أي نوع عليه.
- لا تضع وحدة التحكم عن بعد في موقع قريب من مصدر حرارة، أو مكان عرضة لضوء الشمس المباشر، أو غرفة رطبة.

PR

اطلاعات ایمنی

هشدار

احتیاط
خطر انفجار در صورت تعویض باتری با نوع نامناسب. باتری ها را به هیچ وجه نباید در معرض حرارت بیش از حد مثل نور آفتاب، آتش یا مواردی از این قبیل و یا فشار هوای بسیار پایین قرار داد، چرا که می تواند منجر به انفجار یا نشت مایع یا گاز قابل اشتعال شود.

خطر ناپایداری
احتمال افتادن دستگاه تلویزیون وجود دارد که می تواند منجر به آسیب جدی به شخص یا مرگ شود.
هرگز دستگاه تلویزیون را روی یک مکان ناپایدار قرار ندهید. احتمال افتادن دستگاه تلویزیون وجود دارد که می تواند منجر به آسیب جدی به شخص یا مرگ شود. با انجام اقدامات احتیاطی ساده مانند موارد زیر می توانید از بسیاری از آسیب ها، و بویژه برای کودکان، جلوگیری کنید:
- از کابینت ها یا پایه هایی که سازنده دستگاه تلویزیون توصیه کرده است استفاده کنید.
- فقط از اسبابی استفاده کنید که با ایمنی دستگاه تلویزیون را نگه می دارند.
- دقت کنید دستگاه تلویزیون از لبه این اسباب نگهدارنده آویزان نباشد.
- دستگاه تلویزیون را روی اسباب بلند (مثلاً گنجه یا قفسه کتاب) قرار ندهید مگر اینکه این اسباب و دستگاه تلویزیون را به یک پشتیبان مناسب محکم کنید.
- تلویزیون را روی پارچه یا وسایلی که ممکن است بین دستگاه تلویزیون و اسباب نگهدارنده قرار داشته باشد قرار ندهید.
- به کودکان خطر بالا رفتن از این اسباب برای دسترسی به دستگاه تلویزیون یا کنترل های آن را گوشزد کنید.

اگر دستگاه تلویزیون موجود دوباره در جای خود یا در جای دیگری مورد استفاده قرار بگیرد، باید ملاحظاتی که در بالا عنوان شد در نظر گرفته شود.

نصب/راه اندازی*
وسایل متصل به ارت محافظ تأسیسات ساختمان از طریق اتصال اصلی یا سایر دستگاهها به همراه سیم اتصال به ارت محافظ – و به سیستم توزیع تلویزیونی با استفاده از کابل هم محور می تواند در برخی مواقع خطر آتش سوزی ایجاد کند. بنابراین اتصال به سیستم توزیع تلویزیونی باید از طریق دستگاهی ایجاد شود که عایق الکتریکی را زیر دامنه فرکانسی مشخص (عایق گالوانیزه، به EN 60728-11 رجوع کنید) فراهم آورد.

تهویه هوا
- هرگز محفظه های تهویه را نپوشانید و هیچ چیزی را داخل بدنه دستگاه وارد نکنید.
- همانطور که در زیر نشان داده شده است، در اطراف تلویزیون فاصله در نظر بگیرید.
- اکیداً توصیه می شود از پایه نصب دیواری Sony استفاده کنید تا هوا به خوبی جریان پیدا کند.

روی دیوار نصب شده است | **با پایه نصب شده است**

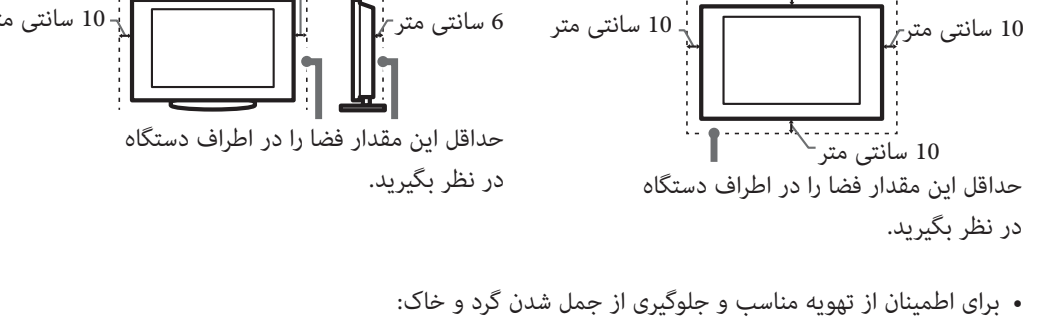

حداقل این مقدار فضا را در اطراف دستگاه در نظر بگیرید.
حداقل این مقدار فضا را در اطراف دستگاه در نظر بگیرید.

- برای اطمینان از تهویه مناسب و جلوگیری از جمع شدن گرد و خاک:
  – تلویزیون را روی زمین نخوابانید، آن را به صورت وارونه نصب کنید طوری که به پشت یا از کنار باشد.
  – تلویزیون را روی قفسه، فرش، تخت یا در کمد نگذارید.
  – تلویزیون را با پارچه هایی مثل پرده یا مواردی مثل روزنامه یا چیزهای دیگر نپوشانید.
  – زیون را طوری که در زیر نشان داده شده است نصب نکنید.

محفظه هوا مسدود است.

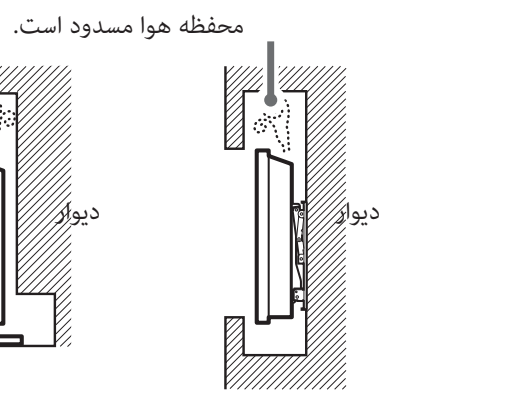

* وضعیت تهویه به مدل تلویزیون شما بستگی دارد. چنانچه این اطلاعات تهویه در راهنمای مرجع و اطلاعات ایمنی هر دو توضیح داده شده‌اند، لطفاً به راهنمای مرجع مراجعه کنید.

سیم برق متناوب AC
با سیم برق متناوب AC و پریز برق را مانند زیر کار کنید تا هرگونه احتمال بروز آتش سوزی، برق گرفتگی یا آسیب به دستگاه و/یا بروز جراحت را از بین برود:
- شکل دوشاخه برق متناوب که همراه با تلویزیون ارائه می شود بسته به مناطق مختلف، متفاوت است. سیم برق متناوب است. سیم برق متناوب AC مناسب را به دوشاخه ای وصل کنید که متناسب با پریز برق متناوب باشد.
- فقط از سیم برق متناوب AC ارائه شده توسط Sony استفاده کنید و نه هیچ مارک دیگری.
- دوشاخه را کامل در پریز برق متناوب وارد کنید.
- فقط از ولتاژ 220 ولت تا 240 ولت (فقط برای مدل هنگکنگ، KD-85Z9G استرالیا و نیوزیلند) یا 110 ولت تا 240 ولت (به جز مدل هنگکنگ، KD-85Z9G استرالیا و نیوزیلند) برق متناوب در نظر گرفته شده برای کارکرد تلویزیون استفاده کنید (به جز مدل هایی که دارای آداپتور برق متناوب).
- فقط از ولتاژ 100 ولت تا 240 ولت برق متناوب در نظر گرفته شده برای کارکرد تلویزیون استفاده کنید (فقط مدل هایی که دارای آداپتور برق متناوب).
- هنگام بستن سیم ها، برای حفظ ایمنی خودتان حتماً سیم برق متناوب AC را جدا کنید و مراقب باشید از روی سیم ها رد نشوید.
- قبل از کار کردن با تلویزیون یا جابجا کردن آن، سیم برق متناوب AC را از پریز برق متناوب جدا کنید.
- سیم برق متناوب AC را از منابع حرارتی دور نگهدارید.
- دوشاخه برق متناوب را بیرون بکشید و مرتباً آن را تمیز کنید. اگر دوشاخه پر از گرد و خاک است و رطوبت جذب می کند، ممکن است عایق آن از بین رفته باشد، این حالت ممکن است باعث ایجاد آتش سوزی شود.

نکته
- از سیم برق متناوب AC ارائه شده با این دستگاه برای هیچ دستگاه دیگری استفاده نکنید.
- از خم کردن، پیچاندن و فشار دادن زیاد سیم برق متناوب AC خودداری کنید. ممکن است بخش هادی مرکزی بدون محافظ باشد یا اینکه شکسته باشد.
- تغییری در سیم برق متناوب AC ایجاد نکنید.
- هیچ جسم سنگینی روی سیم برق متناوب AC نگذارید.
- وقتی سیم برق متناوب را جدا می کنید، سیم برق متناوب AC را نکشید.
- از اتصال تعداد زیادی دستگاه به یک سیم برق متناوب مشترک خودداری کنید.
- از پریز برق متناوبی که به درستی قابل استفاده نیست، استفاده نکنید.

نکاتی درباره آداپتور برق متناوب (فقط مدل های دارای آداپتور برق متناوب)

هشدار
برای کم کردن احتمال بروز آتش سوزی یا برق گرفتگی، این وسیله را در معرض باران یا رطوبت قرار ندهید. برای جلوگیری از بروز آتش سوزی یا خطر برق گرفتگی، اجسام پر از آب مثل گلدان را روی دستگاه نگذارید. از نصب این دستگاه در محل های در بسته مثل قفسه کتاب یا قسمت های مشابه خودداری کنید.
- بررسی کنید پریز برق متناوب در نزدیکی دستگاه باشد و به راحتی قابل دسترس باشد.
- حتماً از آداپتور برق متناوب و سیم برق متناوب AC ارائه شده همراه با دستگاه استفاده کنید. در غیر اینصورت ممکن است نقص در عملکرد دستگاه ایجاد شود.
- آداپتور برق متناوب را به پریز برق متناوبی وصل کنید که به راحتی قابل دسترس باشد.
- سیم برق متناوب AC را اطراف آداپتور برق متناوب نپیچانید. ممکن است سیم وسط بریده شود و/یا سبب بروز نقص در عملکرد دستگاه شود.

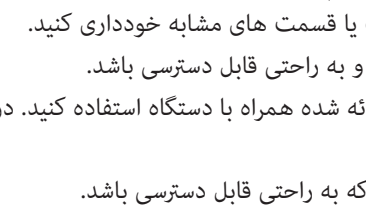

- با دستان خیس به آداپتور برق متناوب دست نزنید.
- اگر متوجه حالتی غیرعادی در آداپتور برق متناوب شدید، آن را فوراً از پریز برق متناوب جدا کنید.
- تا زمانی که دستگاه به پریز برق متناوب وصل است، از منبع برق متناوب جدا نمی شود، حتی اگر دستگاه را خاموش کنید.
- آداپتور برق متناوب هنگام کار کردن به مدت طولانی گرم می شود و هنگامی که آن را لمس می کنید این گرما را احساس خواهید کرد.

موارد منع مصرف
از نصب/استفاده از تلویزیون در مکان ها یا شرایطی مانند موارد عنوان شده در زیر خودداری کنید، در غیر اینصورت ممکن است در عملکرد دستگاه نقص ایجاد شده و آتش سوزی یا برق گرفتگی ایجاد شود، به دستگاه آسیب وارد شده یا جراحات شخصی ایجاد شود.

مکان ها:
- فضای بیرون از ساختمان (در تابش مستقیم نور خورشید)، در ساحل، در کشتی یا قایق، داخل ماشین، در مکان های پزشکی، مکان های بدون ثبات، در نزدیکی آب، بارش باران، رطوبت یا دود.

محیط ها:
مکانهای گرم، شرجی، یا با گرد و غبار زیاد؛ جاهاییکه احتمال وجود حشرات وجود دارد؛ محلهایی که در معرض لرزشهای مکانیکی هستند؛ در مجاورت وسایل قابل اشتعال (شمع، و غیره). نباید تلویزیون را در معرض چکه یا پخش مایعات قرار دهید، همچنین اجسام پر از آب، مثل گلدان، را بر روی تلویزیون نگذارید.

شرایط:
- زمانی که دست های شما خیس است، محفظه برداشته شده است، یا با ضمیمه هایی که توسط سازنده توصیه نشده است استفاده کنید. در صورت وجود رعد و برق، تلویزیون را از پریز برق متناوب جدا کنید، آنتن (هوایی) را نیز جدا کنید.
- تلویزیون را طوری نصب کنید که بخشی از آن در یک فضای باز دیگر باشد. در نتیجه برخورد اشیاء یا افراد به تلویزیون ممکن است جراحت یا آسیب ایجاد شود.

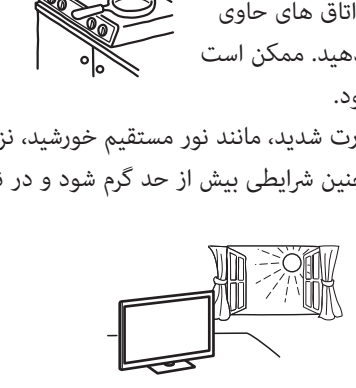

- تلویزیون را در محیط مرطوب یا پر گرد و غبار، یا درون اتاق های حاوی دود یا بخار روغنی (نزدیک اجاق گاز یا بخار ساز) قرار دهید. ممکن است آتش سوزی رخ دهد، دچار برق گرفتگی شوید یا کج شود.
- تلویزیون را در مکان هایی نصب کنید که در معرض حرارت شدید قرار دارند، مانند نور مستقیم خورشید، نزدیک رادیاتور یا دریچه گرمایش. ممکن است تلویزیون در چنین شرایطی بیش از حد گرم شود و در نتیجه قاب آن تغییر شکل بدهد و/یا نقصی در عملکرد آن ایجاد شود.

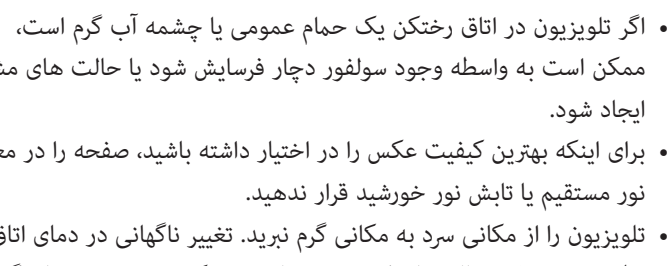

- اگر تلویزیون در اتاق رختکن یک حمام عمومی یا چشمه آب گرم است، ممکن است به واسطه وجود سولفور دچار فرسایش شود یا حالت های مشابه ایجاد شود.

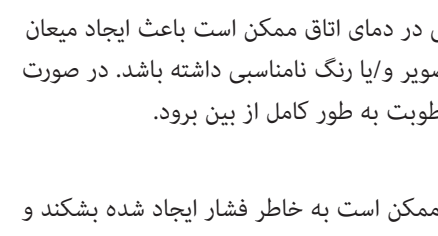

- برای اینکه بهترین کیفیت عکس را در اختیار داشته باشید، صفحه را در معرض نور مستقیم یا تابش نور خورشید قرار ندهید.
- تلویزیون را از مکانی سرد به مکانی گرم نبرید. تغییر ناگهانی در دمای اتاق ممکن است باعث ایجاد میعان رطوبت شود. این حالت باعث می شود تلویزیون کیفیت تصویر و/یا رنگ نامناسبی داشته باشد. در صورت بروز این حالت، قبل از روشن شدن تلویزیون اجازه دهید رطوبت به طور کامل از تلویزیون برود.

تکه های شکسته:
- هیچ چیزی را به سمت تلویزیون پرت نکنید. شیشه صفحه ممکن است به خاطر فشار ایجاد شده بشکند و جراحت شدیدی ایجاد کند.
- اگر سطح رویی تلویزیون ترک برداشته است، به آن دست نزنید تا زمانی که سیم برق متناوب AC را جدا کنید. در غیر اینصورت ممکن است دچار برق گرفتگی شوید.

شرایط استفاده از تلویزیون
- این محصول برای استفاده در محیط گرمسیری و/یا شرایط آب‌وهوایی معتدل مناسب است.

وقتی از دستگاه استفاده نمی کنید
- اگر نمی خواهید از دستگاه برای چند روز استفاده کنید، به دلایل محیطی و امنیتی، باید تلویزیون را از منبع برق متناوب قطع کنید.
- به دلیل اینکه تلویزیون از منبع برق متناوب قطع نمی شود و فقط خاموش می شود، دوشاخه را از پریز برق متناوب بیرون بکشید تا اتصال تلویزیون به طور کامل از منبع برق قطع شود.
- ممکن است بعضی از تلویزیون ها ویژگی هایی داشته باشند که برای آنها لازم باشد تلویزیون را در حالت آماده به کار رها کنید تا به درستی کار کنند.

برای کودکان
- اجازه ندهید کودکان از تلویزیون بالا بروند.
- لوازم جانبی کوچک را از دسترس کودکان دور نگهدارید تا به اشتباه آنها را نخورند (برای مثال آداپتور رابط صوتی دیجیتال (در دسترس بودن لوازم جانبی به کشورها/منطقه/مدل تلویزیون بستگی دارد) پیچ ها و سایر موارد).

اگر مشکلات زیر روی داد...
در صورت بروز هرکدام از مشکلات زیر، تلویزیون **را خاموش کنید** و سیم برق متناوب AC را فوراً بکشید.
از فروشنده یا مرکز خدمات Sony بخواهید تا دستگاه را توسط یک متخصص سرویس کار مجرب مورد بررسی قرار دهند.

در شرایط زیر:
- وقتی سیم برق متناوب AC آسیب دیده باشد.
- اگر پریز برق متناوب به خوبی قابل استفاده نیست.
- اگر تلویزیون به خاطر افتادن، ضربه یا پرتاب شیئی به آن آسیب دیده است.
- اگر هرگونه جسم مایع یا جامدی بر روی محفظه های ورودی قفسه دور دستگاه بیفتد.

درباره دمای تلویزیون
اگر از تلویزیون برای مدت طولانی استفاده میکنید، ممکن است صفحه اطراف آن گرم شود. وقتی با دستان آن را لمس می کنید، ممکن است گرما را احساس کنید.

موارد احتیاط

تماشای تلویزیون
- برای تماشای تلویزیون از نور متوسط استفاده کنید زیرا مشاهده تصویر تلویزیون در شرایطی با نور نامناسب یا برای مدت زمان طولانی، به چشم ها فشار می آورد.
- وقتی از هدفون استفاده می کنید، میزان صدا را تنظیم کنید تا خیلی بلند نباشد، در غیر اینصورت ممکن است به شنواییتان آسیب وارد شود.

صفحهنمایش (فقط برای تلویزیون LCD):
- هرچند که صفحه از فناوری با دقت بسیار بالا و % 99.99 یا بیشتر پیکسل مؤثر ساخته شده است، اما ممکن است نقاط سیاه یا روشن نورانی (قرمز، آبی یا سبز) به صورت مداوم بر روی صفحه نمایش داده شوند. این یک ویژگی اولیه صفحه است و نقص به حساب نمی آید.
- از فشار وارد آوردن بر روی فلیتر جلویی یا خراشیدن آن و یا قرار دادن اجسام در بالای تلویزیون خودداری کنید. ممکن است تصویر یکدست نباشد یا صفحه آسیب دیده باشد.
- اگر از تلویزیون در مکان سردی استفاده می کنید، اگر تصویر لکه دار است یا اگر تصویر تیره شده است. این حالت نشان دهنده نقص نیست. با افزایش دما، این حالت برطرف می شود.
- وقتی تصاویر ثابت به صورت مداوم نمایش داده می شوند، ممکن است حالت شبح مانندی روی صفحه ایجاد شود. بعد از چند لحظه این حالت برطرف می شود.
- وقتی تلویزیون در حال استفاده است، صفحه و محفظه گرم می شود. این حالت نقص در عملکرد نیست.
- صفحه حاوی مقدار مقدار کمی کریستال مایع است. برای دور انداختن دستگاه از قوانین و مقررات محلی تبعیت کنید.

صفحه OLED (فقط برای تلویزیون OLED):
- هرچند که صفحه OLED از فن آوری با دقت بسیار بالا و % 99.99 یا بیشتر پیکسل مؤثر ساخته شده است، اما ممکن است نقاط سیاه یا روشن نورانی (سفید، قرمز، آبی یا سبز) به صورت مداوم بر روی صفحه OLED نمایش داده شوند. این یک ویژگی اولیه صفحه OLED است و نقص به حساب نمی آید.
- از فشار وارد آوردن بر روی فلیتر جلویی یا خراشیدن آن و یا قرار دادن اجسام در بالای تلویزیون خودداری کنید. ممکن است تصویر یکدست نباشد یا صفحه OLED آسیب دیده باشد.
- وقتی تلویزیون در حال استفاده است، صفحه و محفظه گرم می شود. این حالت نقص در عملکرد نیست.
- در زمان دور انداختن تلویزیونتان، حتماً طبق قوانین و مقررات منطقه محل سکونتتان عمل کنید.

کار کردن با سطح صفحه/محفظه بیرونی تلویزیون و تمیز کردن آن
حتماً سیم برق متناوب AC را قبل از تمیز کردن دستگاه از پریز برق متناوب بیرون بکشید.
برای اینکه به مواد سازنده دستگاه یا روکش صفحه آسیبی وارد نشود، موارد احتیاط زیر را در نظر داشته باشید.
- برای از بین بردن گرد و خاک از روی سطح صفحه/بدنه دستگاه، با یک پارچه نرم به آرامی آن را تمیز کنید. اگر گرد و خاک به راحتی پاک نمی شود، از یک پارچه نرم که کمی با ترکیب آب و مایع شوینده خیس شده است، آن را تمیز کنید.
- هرگز آب یا مایع شوینده را مستقیماً روی تلویزیون نپاشید. ممکن است به پایین صفحه یا بخش های خارجی برسد و به داخل دستگاه وارد شود، در نتیجه به دستگاه آسیب برساند.

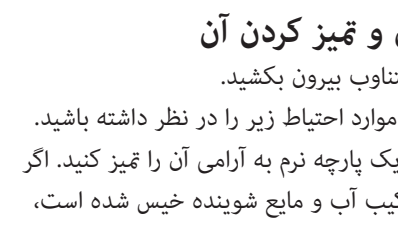

- هرگز از هیچ نوع صفحه ساینده، آلکالین/پاک کننده اسیدی، پودر ساینده یا حلال های فرار مانند الکل، بنزین، تینر یا حشره کش استفاده نکنید. استفاده از چنین موادی یا تماس طولانی مدت با مواد پلاستیکی یا وینیل ممکن است به صفحه رویی و مواد سازنده بدنه دستگاه آسیب وارد کند.
- اگر دستتان آغشته به این مواد شیمیایی است، مثلاً کرم دست یا کردم ضد آفتاب، تلویزیون را لمس نکنید.
- توصیه می شود مرتباً محفظه های تهویه را پاک کنید تا تهویه به خوبی انجام شود.
- وقتی زاویه تلویزیون را تنظیم می کنید، آن را به آرامی حرکت دهید تا تلویزیون از روی میز پایه جابجا نشود و نیفتد.

تجهیزات اختیاری
- مؤلفه های اختیاری یا تجهیزاتی که امواج الکترومغناطیسی پخش می کنند را از تلویزیون دور کنید. در غیر اینصورت تصویر دچار اعوجاج می شود و/یا خطوط اضافی روی تصویر ایجاد خواهد شد.

عملکرد بی سیم دستگاه (فقط برای تلویزیون های دارای عملکرد بی سیم)
- از این دستگاه در نزدیکی تجهیزات پزشکی (تنظیم کننده ضربان قلب یا سایر موارد) استفاده نکنید زیرا ممکن است باعث بروز نقص در عملکرد تجهیزات پزشکی شود.
- هرچند این دستگاه سیگنال ها را به صورت کدگذاری شده ارسال/دریافت می کند، اما مراقب تداخل های غیرمجاز باشید. اگر در نتیجه بروز چنین حالتی، مشکلی روی داد، ما مسئولیت آن را نمی پذیریم.

احتیاط در مورد کار کردن با کنترل از راه دور
- هنگامی که باتری ها را در دستگاه می گذارید، به قطبیت آنها توجه کنید.
- از انواع مختلف باتری در کنار یکدیگر یا باتری های نو و کهنه با یکدیگر استفاده نکنید.
- باتری ها را به روش دوستدار محیط دور بریزید. در بعضی مناطق خاص، مقرراتی در مورد دور ریختن باتری ها موجود است. لطفاً با مقامات محلیتان تماس بگیرید.
- با کنترل از راه دور با احتیاط کار کنید. آن را زمین نیندازید و روی آن راه نروید، همچنین هیچ نوع مایعاتی را روی آن نریزید.
- کنترل از راه دور را در جایی قرار ندهید که نزدیک به منابع گرما باشد، همچنین جایی که در معرض تابش مستقیم نور خورشید است یا در اتاق های نمناک.